

# **Công ty Cổ phần Chứng khoán Thiên Việt**

Báo cáo tài chính hợp nhất quý 1 năm 2017

Ngày 31 tháng 3 năm 2017

CHỨNG KHOÁN THIÊN VIỆT

# Công ty Cổ phần Chứng khoán Thiên Việt

## THÔNG TIN CHUNG

### CÔNG TY

Công ty Cổ phần Chứng khoán Thiên Việt ("Công ty") là một công ty cổ phần được thành lập theo Luật Doanh nghiệp của Việt Nam theo Giấy chứng nhận đăng ký kinh doanh số 0103014996 ngày 13 tháng 12 năm 2006 do Sở Kế hoạch và Đầu tư Hà Nội cấp. Công ty được Ủy ban Chứng khoán Nhà nước cấp Giấy phép hoạt động kinh doanh Chứng khoán số 36/UBCK-GPHĐKD ngày 25 tháng 12 năm 2006 và các giấy phép điều chỉnh sau:

<i>Giấy chứng nhận đăng ký kinh doanh điều chỉnh số</i>	<i>Ngày</i>	<i>Nội dung thay đổi</i>
36/UBCK-GPHĐKD	25/12/2006	Cấp phép lần đầu
67/UBCK-GP	24/08/2007	Thay đổi vốn điều lệ từ 43.000.000.000 VND lên 86.000.000.000 VND
62/UBCK-GPĐCCTCK	05/12/2007	Thay đổi vốn điều lệ từ 86.000.000.000 VND lên 430.000.000.000 VND
115/GPĐC-UBCK	03/12/2012	Thay đổi địa chỉ trụ sở chính
38/GPĐC-UBCK	27/08/2015	Thay đổi vốn điều lệ từ 430.000.000.000 VND lên 476.438.880.000 VND
32/GPĐC-UBCK	05/09/2016	Thay đổi vốn điều lệ từ 476.438.880.000 VND lên 520.005.060.000 VND
44/GPĐC-UBCK	12/12/2016	Thay đổi vốn điều lệ từ 520.005.060.000 VND lên 534.295.060.000 VND

Hoạt động chính trong năm hiện tại của Công ty bao gồm môi giới chứng khoán, các hoạt động tư doanh chứng khoán, cung cấp dịch vụ tư vấn tài chính và đầu tư chứng khoán, lưu ký chứng khoán và bảo lãnh phát hành chứng khoán.

Công ty có trụ sở chính tại số 22 Láng Hạ, Quận Đống Đa, Hà Nội và một chi nhánh (Chi nhánh Hồ Chí Minh) tại ngày 31 tháng 3 năm 2017.

### ***Những đặc điểm chính về hoạt động của Công ty***

#### *Quy mô vốn*

Theo báo cáo tình hình tài chính hợp nhất, tại ngày 31 tháng 3 năm 2017, tổng vốn điều lệ của Công ty là 534,295,060,000 VND, vốn chủ sở hữu là 662,682,484,375 VND và tổng tài sản là 1,717,887,977,571 VND.

#### *Mục tiêu đầu tư*

Là công ty chứng khoán niêm yết trên thị trường chứng khoán Việt Nam với hoạt động chính của Công ty bao gồm môi giới chứng khoán; tư doanh chứng khoán; bảo lãnh phát hành chứng khoán; tư vấn đầu tư chứng khoán. Công ty hoạt động với mục tiêu là đóng góp cho sự phát triển của thị trường chứng khoán, đem lại lợi ích cho khách hàng, các nhà đầu tư và cổ đông của Công ty.

#### *Hạn chế đầu tư*

Công ty tuân thủ quy định tại Điều 44, Thông tư số 210/2012/TT-BTC ngày 30 tháng 11 năm 2012 hướng dẫn về thành lập và hoạt động công ty chứng khoán và Thông tư số 07/2016/TT-BTC ngày 18 tháng 1 năm 2016 sửa đổi bổ sung một số điều của Thông tư số 210/2012/TT-BTC.

# Công ty Cổ phần Chứng khoán Thiên Việt

## THÔNG TIN CHUNG (tiếp theo)

### HỘI ĐỒNG QUẢN TRỊ

Các thành viên Hội đồng Quản trị của Công ty trong kỳ và tại ngày lập báo cáo tài chính giữa niên độ này như sau :

<u>Họ tên</u>	<u>Chức vụ</u>	<u>Ngày bổ nhiệm</u>
Ông Nguyễn Trung Hà	Chủ tịch	Ngày 01 tháng 04 năm 2014
Bà Đinh Thị Hoa	Phó Chủ tịch	Ngày 01 tháng 04 năm 2014
Ông Nguyễn Nam Sơn	Thành viên	Ngày 01 tháng 04 năm 2014
Bà Nguyễn Thanh Thảo	Thành viên	Ngày 01 tháng 04 năm 2014
Ông Phạm Ngọc Quỳnh	Thành viên	Ngày 01 tháng 04 năm 2014
Bà Bùi Thị Kim Oanh	Thành viên	Ngày 01 tháng 04 năm 2014
Ông Phan Thanh Điện	Thành viên	Ngày 01 tháng 04 năm 2014

### BAN KIỂM SOÁT

Các thành viên Hội đồng Quản trị của Công ty trong kỳ và tại ngày lập báo cáo tài chính giữa niên độ này như sau :

<u>Họ tên</u>	<u>Chức vụ</u>	<u>Ngày bổ nhiệm</u>
Ông Đỗ Việt Hùng	Trưởng ban	Ngày 01 tháng 04 năm 2014
Bà Trần Thị Hồng Nhung	Thành viên	Ngày 01 tháng 04 năm 2014
Bà Văn Thị Lan Hương	Thành viên	Ngày 01 tháng 04 năm 2014

### TỔNG GIÁM ĐỐC

Tổng Giám đốc của Công ty trong kỳ kế toán kết thúc ngày 31 tháng 3 năm 2017 và cho đến ngày lập báo cáo tài chính hợp nhất này là bà Nguyễn Thanh Thảo, bổ nhiệm ngày 08 tháng 03 năm 2013.

### NGƯỜI ĐẠI DIỆN THEO PHÁP LUẬT

Người đại diện theo pháp luật của Công ty trong kỳ kế toán kết thúc ngày 31/3/2017 và cho đến ngày lập báo cáo tài chính hợp nhất này là ông Nguyễn Trung Hà, Chủ tịch Hội đồng Quản trị.

Bà Nguyễn Thanh Thảo được ông Nguyễn Trung Hà ủy quyền ký báo cáo tài chính hợp nhất kèm theo cho kỳ kế toán kết thúc ngày 31 tháng 3 năm 2017 theo giấy ủy quyền số 03-13/UQ-HĐQT ngày 5 tháng 4 năm 2013.

Tổng Giám đốc Công ty Cổ phần Chứng khoán Thiên Việt ("Công ty") trình bày báo cáo này và báo cáo tài chính hợp nhất của Công ty cho kỳ báo cáo quý 1 năm 2017 thúc ngày 31 tháng 3 năm 2017.

## TRÁCH NHIỆM CỦA TỔNG GIÁM ĐỐC ĐỐI VỚI BÁO CÁO TÀI CHÍNH HỢP NHẤT

Tổng Giám đốc Công ty chịu trách nhiệm đảm bảo báo cáo tài chính hợp nhất cho từng kỳ kế toán của Công ty phản ánh trung thực và hợp lý tình hình tài chính hợp nhất, kết quả hoạt động hợp nhất, tình hình lưu chuyển tiền tệ hợp nhất và tình hình biến động vốn chủ sở hữu hợp nhất của Công ty trong năm. Trong quá trình lập báo cáo tài chính hợp nhất này, Tổng Giám đốc cần phải:

- ✦ lựa chọn các chính sách kế toán thích hợp và áp dụng các chính sách này một cách nhất quán;
- ✦ thực hiện các đánh giá và ước tính một cách hợp lý và thận trọng;
- ✦ nêu rõ các chuẩn mực kế toán áp dụng cho Công ty có được tuân thủ hay không và tất cả những sai lệch trọng yếu so với những chuẩn mực này đã được trình bày và giải thích trong báo cáo tài chính hợp nhất; và
- ✦ lập báo cáo tài chính hợp nhất trên cơ sở nguyên tắc hoạt động liên tục trừ trường hợp không thể cho rằng Công ty sẽ tiếp tục hoạt động.

Tổng Giám đốc Công ty chịu trách nhiệm đảm bảo việc các sổ sách kế toán thích hợp được lưu giữ để phản ánh tình hình tài chính hợp nhất của Công ty, với mức độ chính xác hợp lý, tại bất kỳ thời điểm nào và đảm bảo rằng các sổ sách kế toán tuân thủ với chế độ kế toán đã được đăng ký. Tổng Giám đốc Công ty cũng chịu trách nhiệm về việc quản lý các tài sản của Công ty và do đó phải thực hiện các biện pháp thích hợp để ngăn chặn và phát hiện các hành vi gian lận và những vi phạm khác.

Tổng Giám đốc Công ty cam kết đã tuân thủ những yêu cầu nêu trên trong việc lập báo cáo tài chính hợp nhất cho kỳ kế toán kết thúc ngày 31 tháng 12 năm 2016 kèm theo.

## CÔNG BỐ CỦA TỔNG GIÁM ĐỐC

Theo ý kiến của Tổng Giám đốc Công ty, báo cáo tài chính hợp nhất kèm theo đã phản ánh trung thực và hợp lý tình hình tài chính hợp nhất của Công ty và công ty con tại ngày 31 tháng 3 năm 2017, kết quả hoạt động hợp nhất, tình hình lưu chuyển tiền tệ hợp nhất và tình hình biến động vốn chủ sở hữu hợp nhất cho kỳ kế toán quý 1 năm 2017 kết thúc cùng ngày phù hợp với các Chuẩn mực kế toán Việt Nam, Chế độ kế toán doanh nghiệp Việt Nam, các hướng dẫn kế toán áp dụng cho công ty chứng khoán và các quy định pháp lý có liên quan đến việc lập và trình bày báo cáo tài chính.



Bà Nguyễn Thanh Thảo  
Tổng Giám đốc

Hà Nội, Việt Nam

Ngày 20 tháng 4 năm 2017

# Công ty Cổ phần Chứng khoán Thiên Việt

BÁO CÁO TÌNH HÌNH TÀI CHÍNH HỢP NHẤT  
ngày 31 tháng 3 năm 2017

B01-CTCK/HN

Mã số	CHỈ TIÊU	Thuyết minh	Số cuối kỳ VND	Số đầu kỳ (Trình bày lại) VND
<b>100</b>	<b>A. TÀI SẢN NGẮN HẠN</b>		<b>1,695,256,864,142</b>	<b>1,336,339,720,405</b>
<b>110</b>	<b>I. Tài sản tài chính</b>		<b>1,693,121,816,501</b>	<b>1,317,834,423,565</b>
111	1. Tiền và các khoản tương đương tiền	4	30,126,453,766	17,506,961,706
111.1	a. Tiền		28,626,453,766	16,506,961,706
111.2	b. Các khoản tương đương tiền		1,500,000,000	1,000,000,000
112	2. Các tài sản tài chính ghi nhận thông qua lãi/lỗ	6.1	348,162,361,786	336,728,411,722
113	3. Các khoản đầu tư nắm giữ đến ngày đáo hạn	6.3	1,055,050,000,000	749,500,000,000
114	4. Các khoản cho vay	6.4	103,240,155,618	90,999,383,698
115	5. Tài sản tài chính sẵn sàng để bán	6.2	48,466,258,872	48,466,258,872
116	8. Dự phòng suy giảm giá trị các tài sản tài chính và tài sản thế chấp	6.5	(2,288,638,718)	(2,929,837,651)
117	7. Các khoản phải thu	7	73,306,624,296	41,203,782,243
117.1	a. Phải thu bán các tài sản tài chính		36,875,410,500	19,552,500,000
117.2	b. Phải thu và dự thu cổ tức, tiền lãi các tài sản tài chính		36,431,113,796	21,651,282,243
117.4	- Dự thu cổ tức, tiền lãi chưa đến ngày nhận		36,431,113,796	21,651,282,243
118	8. Trả trước cho người bán	8	21,209,511,256	20,998,268,026
119	9. Phải thu các dịch vụ công ty chứng khoán cung cấp		4,263,173,985	3,842,506,697
122	10. Các khoản phải thu khác	9	11,566,015,740	11,518,668,252
<b>130</b>	<b>II. Tài sản ngắn hạn khác</b>		<b>1,111,869,640</b>	<b>18,505,296,840</b>
131	1. Tạm ứng		98,538,462	8,538,462
133	2. Chi phí trả trước ngắn hạn	10	1,013,331,178	675,836,378
134	3. Cầm cố, thế chấp, ký quỹ, ký cược ngắn hạn	13	-	17,820,920,000
<b>200</b>	<b>B. TÀI SẢN DÀI HẠN</b>		<b>23,654,291,429</b>	<b>24,804,351,768</b>
<b>220</b>	<b>I. Tài sản cố định</b>		<b>8,153,842,238</b>	<b>8,681,246,178</b>
221	1. Tài sản cố định hữu hình	11	3,670,141,789	3,910,790,106
222	a. Nguyên giá		18,087,017,035	18,056,362,035
223a	b. Giá trị hao mòn lũy kế		(14,416,875,246)	(14,145,571,929)
227	2. Tài sản cố định vô hình	12	4,483,700,449	4,770,456,070
228	a. Nguyên giá		12,053,276,309	12,053,276,309
229a	b. Giá trị hao mòn lũy kế		(7,569,575,860)	(7,282,820,239)
<b>240</b>	<b>II. Chi phí xây dựng cơ bản dở dang</b>		<b>-</b>	<b>-</b>
<b>250</b>	<b>III. Tài sản dài hạn khác</b>		<b>15,500,449,191</b>	<b>16,123,105,592</b>
251	1. Cầm cố, thế chấp, ký quỹ, ký cược dài hạn	13	1,067,258,000	1,067,258,000
252	2. Chi phí trả trước dài hạn	10	764,223,143	926,692,816
253	3. Tài sản thuế thu nhập hoãn lại	14	2,618,258,460	2,618,258,460
254	4. Tiền nộp Quỹ Hỗ trợ thanh toán	15	4,038,764,383	3,911,904,536
256	5. Lợi thế thương mại	16	7,011,945,205	7,598,991,780
<b>270</b>	<b>TỔNG CỘNG TÀI SẢN</b>		<b>1,717,887,977,571</b>	<b>1,361,144,072,173</b>

# Công ty Cổ phần Chứng khoán Thiên Việt

BÁO CÁO TÌNH HÌNH TÀI CHÍNH HỢP NHẤT (tiếp theo)  
ngày 31 tháng 3 năm 2017

B01-GTCK/HN

Mã số	CHỈ TIÊU	Thuyết minh	Số cuối kỳ VND	Số đầu kỳ (Trình bày lại) VND
<b>300</b>	<b>C. NỢ PHẢI TRẢ</b>		<b>1,055,205,493,196</b>	<b>751,095,295,364</b>
<b>310</b>	<b>I. Nợ phải trả ngắn hạn</b>		<b>1,055,205,493,196</b>	<b>751,095,295,364</b>
311	1. Vay ngắn hạn	19	1,006,440,000,000	636,533,000,000
318	2. Phải trả hoạt động giao dịch chứng khoán	17	214,935,852	236,385,079
320	3. Phải trả người bán ngắn hạn	18	308,874,381	51,391,046,399
321	4. Người mua trả tiền trước ngắn hạn	21	34,523,418,500	39,700,852,000
322	5. Thuế và các khoản phải nộp Nhà nước	20	9,021,575,657	12,856,272,258
323	6. Phải trả người lao động		-	8,038,552,042
325	7. Chi phí phải trả ngắn hạn	22	1,052,848,834	887,885,574
329	8. Các khoản phải trả, phải nộp khác ngắn hạn	23	1,498,764,836	1,306,126,676
331	9. Quỹ khen thưởng, phúc lợi	24	2,145,075,336	2,145,075,336
<b>400</b>	<b>D. VỐN CHỦ SỞ HỮU</b>		<b>662,682,484,375</b>	<b>610,048,776,809</b>
<b>410</b>	<b>I. Vốn chủ sở hữu</b>		<b>662,682,484,375</b>	<b>610,048,776,809</b>
411	1. Vốn đầu tư của chủ sở hữu		501,653,250,800	501,653,250,800
411.1	a. Vốn góp của chủ sở hữu		534,295,060,000	534,295,060,000
411.1a	Cổ phiếu phổ thông có quyền biểu quyết		534,295,060,000	534,295,060,000
411.2	b. Thặng dư vốn cổ phần		1,089,741,383	1,089,741,383
411.5	c. Cổ phiếu quỹ		(33,731,550,583)	(33,731,550,583)
414	2. Quỹ dự trữ bổ sung vốn điều lệ		11,732,959,822	11,732,959,822
415	3. Quỹ dự phòng tài chính và rủi ro nghiệp vụ		24,801,359,822	24,801,359,822
417	4. Lợi nhuận chưa phân phối	25.2	124,231,077,543	71,599,020,965
417.1	a. Lợi nhuận sau thuế đã thực hiện		92,581,311,664	71,599,020,965
417.2	a. Lợi nhuận chưa thực hiện		31,649,765,879	-
418	5. Lợi ích cổ đông không kiểm soát		263,836,388	262,185,400
<b>440</b>	<b>TỔNG CỘNG NỢ VÀ VỐN CHỦ SỞ HỮU</b>		<b>1,717,887,977,571</b>	<b>1,361,144,072,173</b>

# Công ty Cổ phần Chứng khoán Thiên Việt

BÁO CÁO TÌNH HÌNH TÀI CHÍNH HỢP NHẤT (tiếp theo)  
ngày 31 tháng 3 năm 2017

B01-CTCK/HN

## CÁC CHỈ TIÊU NGOÀI BÁO CÁO TÌNH HÌNH TÀI CHÍNH HỢP NHẤT

Mã số	CHỈ TIÊU	Thuyết minh	Số cuối kỳ VND	Số đầu kỳ (Trình bày lại) VND
	<b>A. TÀI SẢN CỦA CÔNG TY VÀ TÀI SẢN QUẢN LÝ THEO CAM KẾT</b>			
004	1. Nợ khó đòi đã xử lý	26.1	46,189,912,474	46,189,912,474
005	2. Ngoại tệ các loại	26.2	6,468,836,461	7,138,430,798
006	3. Cổ phiếu đang lưu hành (*)	26.3	49,358,756	49,358,756
007	4. Cổ phiếu quỹ (*)	26.4	4,070,750	4,070,750
008	5. Tài sản tài chính niêm yết/đăng ký giao dịch tại Trung tâm Lưu ký chứng khoán của Công ty	26.5	184,671,690,000	172,980,750,000
009	6. Tài sản tài chính đã lưu ký tại Trung tâm Lưu ký chứng khoán và chưa giao dịch của Công ty	26.6	22,430,000	22,430,000
010	7. Tài sản tài chính chờ vẽ của Công ty		50,000,000,000	5,000,000,000
012	8. Tài sản tài chính chưa lưu ký tại Trung tâm Lưu ký chứng khoán của Công ty	26.7	54,708,700,000	54,708,700,000

(\*) Số dư các tài khoản này thể hiện số lượng chứng khoán.

# Công ty Cổ phần Chứng khoán Thiên Việt

BÁO CÁO TÌNH HÌNH TÀI CHÍNH HỢP NHẤT (tiếp theo)  
ngày 31 tháng 3 năm 2017

B01-CTCK/HN

## CÁC CHỈ TIÊU NGOÀI BÁO CÁO TÌNH HÌNH TÀI CHÍNH HỢP NHẤT (tiếp theo)

Mã số	CHỈ TIÊU	Thuyết minh	Số cuối kỳ	Số đầu kỳ (Trình bày lại)
	<b>B. TÀI SẢN VÀ CÁC KHOẢN PHẢI TRẢ VỀ TÀI SẢN QUẢN LÝ CAM KẾT VỚI KHÁCH HÀNG</b>			
021	1. Tài sản tài chính niêm yết/đăng ký giao dịch tại Trung tâm Lưu ký chứng khoán của Nhà đầu tư (*)	26.8	93,513,994	89,925,093
021.1	a. Tài sản tài chính giao dịch tự do chuyển nhượng		84,020,791	80,963,670
021.2	b. Tài sản tài chính hạn chế chuyển nhượng		200,778	3,828
021.3	c. Tài sản tài chính giao dịch cầm cố		7,920,000	7,920,000
021.4	d. Tài sản tài chính phong tỏa, tạm giữ		636,985	636,985
021.5	e. Tài sản tài chính chờ thanh toán		735,440	400,610
022	2. Tài sản tài chính đã lưu ký tại Trung tâm Lưu ký chứng khoán và chưa giao dịch của Nhà đầu tư (*)	26.9	1,483,434	1,490,606
022.1	a. Tài sản tài chính đã lưu ký tại Trung tâm Lưu ký chứng khoán và chưa giao dịch, tự do chuyển nhượng		1,483,434	1,490,606
023	3. Tài sản tài chính chờ về của Nhà đầu tư (*)	26.10	940,470	932,571

(\*) Số dư các tài khoản này thể hiện số lượng chứng khoán.



# Công ty Cổ phần Chứng khoán Thiên Việt

BÁO CÁO TÌNH HÌNH TÀI CHÍNH HỢP NHẤT (tiếp theo)  
ngày 31 tháng 3 năm 2017

B01-CTCK/HN

## CÁC CHỈ TIÊU NGOÀI BÁO CÁO TÌNH HÌNH TÀI CHÍNH HỢP NHẤT (tiếp theo)

Mã số	CHỈ TIÊU	Thuyết minh	Số cuối kỳ VND	Số đầu kỳ (Trình bày lại) VND
	<b>B. TÀI SẢN VÀ CÁC KHOẢN PHẢI TRẢ VỀ TÀI SẢN QUẢN LÝ CAM KẾT VỚI KHÁCH HÀNG (tiếp theo)</b>			
026	4. Tiền gửi của khách hàng	26.11	59,603,227,686	59,764,940,474
027	a. Tiền gửi của Nhà đầu tư về giao dịch chứng khoán theo phương thức CTCK quản lý		59,597,125,146	59,758,999,483
029	b. Tiền gửi bù trừ và thanh toán giao dịch chứng khoán		6,102,540	5,940,991
029.1	- Tiền gửi bù trừ và thanh toán giao dịch chứng khoán của Nhà đầu tư trong nước		5,694,832	5,534,760
029.2	- Tiền gửi bù trừ và thanh toán giao dịch chứng khoán của Nhà đầu tư nước ngoài		407,708	406,231
031	5. Phải trả Nhà đầu tư về tiền gửi giao dịch chứng khoán theo phương thức CTCK quản lý	26.12	59,603,227,686	59,764,940,474
031.1	a. Phải trả Nhà đầu tư trong nước về tiền gửi giao dịch chứng khoán theo phương thức CTCK quản lý		54,169,702,960	59,138,158,303
031.2	b. Phải trả Nhà đầu tư nước ngoài về tiền gửi giao dịch chứng khoán theo phương thức CTCK quản lý		5,433,524,726	626,782,171
035	B. Phải trả cổ tức, gốc và lãi trái phiếu	26.13	1,290,767,375	1,290,767,375

  
Bà Nguyễn Thị Vân  
Người lập

  
Ông Lê Quang Tiến  
Kế toán Trưởng

  
Bà Nguyễn Thanh Thảo  
Tổng Giám đốc

Hà Nội, Việt Nam

Ngày 20 tháng 4 năm 2017

# Công ty Cổ phần Chứng khoán Thiên Việt

BÁO CÁO KẾT QUẢ HOẠT ĐỘNG HỢP NHẤT  
cho kỳ báo cáo quý 1 năm 2017 kết thúc ngày 31 tháng 3 năm 2017

B02-CTCK/HN

Mã số	CHỈ TIÊU	Thuyết minh	Quý 1 năm 2017 VND	Quý 1 năm 2016 VND
	<b>I. DOANH THU HOẠT ĐỘNG</b>			
01	1. Lãi từ các tài sản tài chính ghi nhận thông qua lãi/lỗ (FVTPL)		63,592,022,796	23,455,428,932
01.1	a. Lãi bán các tài sản tài chính FVTPL	27.1	33,230,421,410	13,240,882,177
01.2	b. Chênh lệch tăng về đánh giá lại các tài sản tài chính FVTPL	27.2	48,301,650,936	8,492,759,955
01.3	c. Cổ tức, tiền lãi phát sinh từ tài sản tài chính FVTPL	27.3	2,059,950,450	1,721,786,800
02	2. Lãi từ các khoản đầu tư nắm giữ đến ngày đáo hạn (HTM)	27.3	15,115,531,114	4,036,296,666
03	3. Lãi từ các khoản cho vay và phải thu	27.3	2,746,952,933	1,524,097,021
06	4. Doanh thu nghiệp vụ môi giới chứng khoán	27.4	1,661,033,136	1,566,339,943
09	5. Doanh thu nghiệp vụ lưu ký chứng khoán	27.4	112,161,469	97,754,373
10	6. Doanh thu hoạt động tư vấn tài chính	27.4	-	11,105,000,000
11	7. Thu nhập từ hoạt động khác	27.4	399,533,855	-
<b>20</b>	<b>Cộng doanh thu hoạt động</b>		<b>103,627,235,305</b>	<b>41,784,916,935</b>
	<b>II. CHI PHÍ HOẠT ĐỘNG</b>			
21	1. Lỗ các tài sản tài chính ghi nhận thông qua lãi/lỗ (FVTPL)		(21,624,125,148)	(8,486,504,494)
21.1	a. Lỗ bán các tài sản tài chính FVTPL	27.1	(16,760,454,636)	(439,286,498)
21.2	b. Chênh lệch giảm đánh giá lại các tài sản tài chính FVTPL	27.2	(4,765,307,825)	(8,036,445,147)
21.3	c. Chi phí giao dịch mua các tài sản tài chính FVTPL		(98,362,687)	(10,772,849)
24	2. Chi phí dự phòng tài sản tài chính, xử lý tổn thất các khoản phải thu khó đòi và lỗ suy giảm tài sản tài chính và chi phí đi vay của các khoản cho vay		(985,661,967)	(834,487,028)
26	3. Chi phí hoạt động tự doanh		(861,735,675)	(779,059,901)
27	4. Chi phí nghiệp vụ môi giới chứng khoán	29	(2,371,139,956)	(2,294,355,696)
30	6. Chi phí nghiệp vụ lưu ký chứng khoán	29	(111,899,119)	(97,647,523)
31	7. Chi phí hoạt động tư vấn tài chính	29	(1,504,093,970)	(1,500,850,420)
32	8. Chi phí các dịch vụ khác		(913,286,187)	(1,042,004,307)
<b>40</b>	<b>Cộng chi phí hoạt động</b>		<b>(28,371,942,022)</b>	<b>(15,034,909,369)</b>

# Công ty Cổ phần Chứng khoán Thiên Việt

BÁO CÁO KẾT QUẢ HOẠT ĐỘNG HỢP NHẤT (tiếp theo)  
cho kỳ báo cáo quý 1 năm 2017 kết thúc ngày 31 tháng 3 năm 2017

B02-CTCK/HN

Mã số	CHỈ TIÊU	Thuyết minh	Quý 1 năm 2017 VND	Quý 1 năm 2016 VND
	<b>III. DOANH THU HOẠT ĐỘNG TÀI CHÍNH</b>			
41	1. Chênh lệch lãi tỷ giá hối đoái đã và chưa thực hiện		4,103,731	-
42	2. Doanh thu, dự thu cổ tức, lãi tiền gửi không có định		322,273,108	989,854,441
<b>50</b>	<b>Cộng doanh thu hoạt động tài chính</b>	<b>28</b>	<b>326,376,839</b>	<b>989,854,441</b>
	<b>IV. CHI PHÍ TÀI CHÍNH</b>			
51	1. Chênh lệch lỗ tỷ giá hối đoái đã và chưa thực hiện		(3,775,780)	(2,102,226)
52	2. Chi phí lãi vay		(9,743,269,206)	(406,695,581)
<b>60</b>	<b>Cộng chi phí tài chính</b>	<b>30</b>	<b>(9,747,044,986)</b>	<b>(408,697,807)</b>
<b>62</b>	<b>V. CHI PHÍ QUẢN LÝ CÔNG TY CHỨNG KHOÁN</b>	<b>32</b>	<b>(4,700,140,659)</b>	<b>(4,509,918,976)</b>
<b>70</b>	<b>VI. KẾT QUẢ HOẠT ĐỘNG</b>		<b>61,134,484,477</b>	<b>22,821,245,224</b>
	<b>VII. THU NHẬP KHÁC VÀ CHI PHÍ KHÁC</b>			
71	1. Thu nhập khác		123,600	-
72	2. Chi phí khác		(1)	(3)
<b>80</b>	<b>Cộng kết quả hoạt động khác</b>	<b>31</b>	<b>123,599</b>	<b>(3)</b>
<b>90</b>	<b>VIII. TỔNG LỢI NHUẬN KẾ TOÁN TRƯỚC THUẾ</b>		<b>61,134,608,076</b>	<b>22,821,245,221</b>
91	1. Lợi nhuận đã thực hiện		29,484,842,197	22,821,245,221
92	2. Lợi nhuận chưa thực hiện		31,649,765,879	-
<b>100</b>	<b>IX. CHI PHÍ THUẾ THU NHẬP DOANH NGHIỆP (TNDN)</b>	<b>33</b>	<b>(8,500,900,511)</b>	<b>(4,330,695,069)</b>
100.1	1. Chi phí thuế TNDN hiện hành	33.1	(8,500,900,511)	(4,330,695,069)
100.2	2. Chi phí thuế TNDN hoãn lại	33.3	-	-
<b>200</b>	<b>X. LỢI NHUẬN KẾ TOÁN SAU THUẾ TNDN</b>		<b>52,633,707,564</b>	<b>18,490,550,151</b>
201	1. Lợi nhuận sau thuế phân bổ cho chủ sở hữu		52,632,056,576	18,490,285,914
203	2. Lợi nhuận thuần phân bổ cho lợi ích của cổ đông không kiểm soát		1,650,988	264,237

# Công ty Cổ phần Chứng khoán Thiên Việt

BÁO CÁO KẾT QUẢ HOẠT ĐỘNG HỢP NHẤT (tiếp theo)  
cho kỳ báo cáo quý 1 năm 2017 kết thúc ngày 31 tháng 3 năm 2017

B02-CTCK/HN

Mã số	CHỈ TIÊU	Thuyết minh	Quý 1 năm 2017 VND	Quý 1 năm 2016 VND
300	<b>XI. THU NHẬP TOÀN DIỆN HỢP NHẤT KHÁC SAU THUẾ TNDN</b>		-	-
400	<b>Tổng thu nhập toàn diện hợp nhất</b>		<b>52,633,707,564</b>	<b>18,490,550,151</b>
401	1. Thu nhập toàn diện phân bổ cho chủ sở hữu		52,632,056,576	18,490,285,914
402	2. Thu nhập toàn diện phân bổ cho cổ đông không nắm quyền kiểm soát		1,650,988	264,237
500	<b>XII. THU NHẬP THUẬN TRÊN CỔ PHIẾU PHỔ THÔNG</b>		<b>52,632,056,576</b>	<b>18,490,285,914</b>

  
Bà Nguyễn Thị Vân  
Người lập

  
Ông Lê Quang Tiến  
Kế toán Trưởng

  
Bà Nguyễn Thanh Thảo  
Tổng Giám đốc



Hà Nội, Việt Nam

Ngày 20 tháng 4 năm 2017

# Công ty Cổ phần Chứng khoán Thiên Việt

BÁO CÁO LƯU CHUYỂN TIỀN TỆ HỢP NHẤT (tiếp theo)  
cho kỳ báo cáo quý 1 năm 2017 kết thúc ngày 31 tháng 3 năm 2017

B03b-CTCK/HN

Mã số	CHỈ TIÊU	Thuyết minh	Kỳ này VND	Kỳ trước (trình bày lại) VND
	<b>I. LƯU CHUYỂN TIỀN TỪ HOẠT ĐỘNG KINH DOANH</b>			
01	1. Lợi nhuận trước Thuế TNDN		61,134,608,076	22,821,245,221
02	2. Điều chỉnh cho các khoản		(25,542,739,076)	(3,704,239,321)
03	- Khấu hao TSCĐ		1,145,105,513	1,073,133,430
06	- Chi phí lãi vay	30	9,743,269,206	406,695,581
08	- Dự thu tiền lãi		(36,431,113,796)	(5,183,968,332)
10	3. Tăng các chi phí phi tiền tệ		4,104,108,892	-
11	- Lỗ đánh giá lại giá trị các tài sản tài chính ghi nhận thông qua lãi/lỗ FVTPL		4,765,307,825	-
13	- Lỗ suy giảm giá trị các khoản cho vay		(681,198,933)	-
18	4. Giảm các doanh thu phi tiền tệ		(48,301,650,936)	(456,314,807)
19	Lãi đánh giá lại giá trị các tài sản tài chính ghi nhận thông qua lãi/lỗ FVTPL		(48,301,650,936)	(456,314,807)
30	5. Lợi nhuận từ hoạt động kinh doanh trước thay đổi vốn lưu động		(348,651,179,896)	(161,314,149,096)
31	- Tăng tài sản tài chính FVTPL		32,102,393,046	600,506,679
32	- (Tăng)/giảm các khoản đầu tư nắm giữ đến ngày đáo hạn (HTM)		(305,550,000,000)	(104,000,000,000)
33	- (Tăng)/giảm các khoản cho vay		(12,240,771,820)	(11,338,030,804)
34	- Tăng tài sản sẵn tài chính sẵn sàng để bán AFS		-	(36,408,000,000)
35	- Tăng phải thu bán các tài sản tài chính		(17,322,910,500)	508,301,000
36	- Giảm phải thu và dự thu cổ tức, tiền lãi các tài sản tài chính		21,651,282,243	293,392,500
37	- Giảm các khoản phải thu các dịch vụ CTCK cung cấp		(420,667,288)	4,838,085,264
39	- (Tăng)/giảm các khoản phải thu khác		(258,570,718)	(365,648,205)
40	- (Tăng)/giảm các tài sản khác		(216,859,847)	(201,638,937)
41	- Tăng chi phí phải trả (không bao gồm chi phí lãi vay)		-	-
42	- Giảm chi phí trả trước		(175,023,127)	(574,999,276)
43	- Thuế TNDN đã nộp	20	(9,544,912,358)	(9,832,205,763)
44	- Lãi vay đã trả		(9,576,405,946)	(214,591,977)
45	- Tăng (giảm) phải trả cho người bán		(56,259,605,518)	1,458,421,010
47	- (Giảm)/tăng thuế và các khoản phải nộp Nhà nước (không bao gồm thuế TNDN đã nộp)		(2,790,684,754)	(3,823,325,461)
48	- (Giảm)/tăng phải trả người lao động		(6,038,552,042)	(8,268,429,977)
50	- Giảm phải trả, phải nộp khác		171,188,733	6,014,511,157
52	- Tiền thu khác cho hoạt động kinh doanh		17,820,920,000	-
53	- Tiền chi khác cho hoạt động kinh doanh		-	(496,195)
60	Lưu chuyển tiền thuần (sử dụng vào)/từ hoạt động kinh doanh		(357,256,852,940)	(142,653,458,003)

# Công ty Cổ phần Chứng khoán Thiên Việt

BÁO CÁO LƯU CHUYỂN TIỀN TỆ HỢP NHẤT (tiếp theo)  
cho kỳ báo cáo quý 1 năm 2017 kết thúc ngày 31 tháng 3 năm 2017

B03b-CTCK/HN

Mã số	CHỈ TIÊU	Thuyết minh	Kỳ này VND	Kỳ trước (trình bày lại) VND
<b>II. LƯU CHUYỂN TIỀN TỬ HOẠT ĐỘNG ĐẦU TƯ</b>				
61	1. Tiền chi để mua sắm, xây dựng TSCĐ, BĐSĐT và các tài sản khác	11.12	(30,655,000)	(306,500,000)
63	2. Tiền chi đầu tư vốn vào công ty con, công ty liên doanh, liên kết và đầu tư khác		-	-
70	Lưu chuyển tiền thuần sử dụng vào hoạt động đầu tư		(30,655,000)	(306,500,000)
<b>III. LƯU CHUYỂN TIỀN TỬ HOẠT ĐỘNG TÀI CHÍNH</b>				
71	1. Tiền thu từ phát hành cổ phiếu, nhận vốn góp của chủ sở hữu		-	2,989,381,000
73	2. Tiền vay gốc	19	1,211,142,230,803	276,199,879,167
73.2	a. Tiền vay khác		1,211,142,230,803	276,199,879,167
74	3. Tiền chi trả nợ gốc vay	19	(841,235,230,803)	(97,649,879,167)
74.3	a. Tiền chi trả gốc vay khác		(841,235,230,803)	(97,649,879,167)
76	4. Cổ tức, lợi nhuận đã trả cho chủ sở hữu		-	(43,360,442,500)
80	Lưu chuyển tiền thuần từ/(sử dụng vào) hoạt động tài chính		369,907,000,000	138,178,938,500
90	(GIẢM)/TĂNG TIỀN THUẦN TRONG NĂM		12,619,482,060	(4,781,019,503)
101	<b>TIỀN VÀ CÁC KHOẢN TƯƠNG ĐƯƠNG TIỀN ĐẦU NĂM</b>	4	<b>17,506,961,706</b>	<b>60,115,301,424</b>
101.1	Tiền		16,506,961,706	35,615,301,424
101.2	Các khoản tương đương tiền		1,000,000,000	24,500,000,000
103	<b>TIỀN VÀ CÁC KHOẢN TƯƠNG ĐƯƠNG TIỀN CUỐI NĂM</b>	4	<b>30,126,453,766</b>	<b>55,334,281,920</b>
103.1	Tiền		28,626,453,766	30,834,281,920
103.2	Các khoản tương đương tiền		1,500,000,000	24,500,000,000


# Công ty Cổ phần Chứng khoán Thiên Việt


BÁO CÁO LƯU CHUYỂN TIỀN TỆ HỢP NHẤT (tiếp theo)  
cho kỳ báo cáo quý 1 năm 2017 kết thúc ngày 31 tháng 3 năm 2017


B03b-CTCK/HN

## PHÂN LƯU CHUYỂN TIỀN TỆ HOẠT ĐỘNG MỖI GIỚI, ỦY THÁC CỦA KHÁCH HÀNG

Mã số	CHỈ TIÊU	Thuyết minh	Kỳ này VND	Kỳ trước (trình bày lại) VND
	<b>I. Lưu chuyển tiền hoạt động mỗi giới, ủy thác của khách hàng</b>			
01	1. Tiền thu bán chứng khoán mỗi giới cho khách hàng		103,157,395,300	137,652,088,800
02	2. Tiền chi mua chứng khoán mỗi giới cho khách hàng		(107,882,010,700)	(109,173,361,500)
07	3. Nhận tiền gửi để thanh toán giao dịch chứng khoán của khách hàng		256,767,061,487	238,317,538,619
08	4. Chi trả thanh toán giao dịch chứng khoán của khách hàng		(257,492,135,133)	(225,657,613,700)
11	5. Chi trả phí lưu ký chứng khoán của khách hàng		(95,002,321)	(89,934,776)
14	6. Tiền thu của Tổ chức phát hành chứng khoán		3,507,429,579	21,344,012,855
15	7. Tiền chi trả Tổ chức phát hành chứng khoán		(124,451,000)	(53,000,000)
20	<b>(Giảm)/tăng tiền thuần trong năm</b>		<b>(161,712,788)</b>	<b>62,339,728,298</b>
30	<b>II. Tiền và các khoản tương đương tiền đầu năm của khách hàng</b>	26.11	<b>59,764,940,474</b>	<b>71,806,955,023</b>
31	Tiền gửi ngân hàng đầu năm:		59,764,940,474	71,806,955,023
32	- Tiền gửi của Nhà đầu tư về giao dịch chứng khoán theo phương thức CTCK quản lý		59,758,999,483	71,799,002,094
33	- Tiền gửi tổng hợp giao dịch chứng khoán cho khách hàng		5,940,991	7,952,929
40	<b>III. Tiền và các khoản tương đương tiền cuối năm của khách hàng</b>	26.11	<b>59,603,227,686</b>	<b>134,146,683,321</b>
41	Tiền gửi ngân hàng cuối năm:		59,603,227,686	134,146,683,321
42	- Tiền gửi của Nhà đầu tư về giao dịch chứng khoán theo phương thức CTCK quản lý		59,597,125,146	134,138,647,177
43	- Tiền gửi tổng hợp giao dịch chứng khoán cho khách hàng		6,102,540	8,038,144

  
Bà Nguyễn Thị Vân  
Người lập

  
Ông Lê Quang Tiên  
Kế toán Trưởng

  
Bà Nguyễn Thanh Thảo  
Tổng Giám đốc

Hà Nội, Việt Nam

Ngày 20 tháng 4 năm 2017

# Công ty Cổ phần Chứng khoán Thiên Việt

BÁO CÁO TÌNH HÌNH BIẾN ĐỘNG VỐN CHỦ SỞ HỮU HỢP NHẤT cho kỳ báo cáo quý 1 năm 2017 kết thúc ngày 31 tháng 3 năm 2017

B04-CTCK/HN

CHỈ TIÊU	Truyề t minh	Số dư đầu năm		Số tăng/giảm				Số dư cuối kỳ	
		Số dư đầu năm		Quý trước		Quý này		Số dư cuối kỳ	
		Ngày 01/1/2016 VND	Ngày 01/1/2017 VND	Tăng VND	Giảm VND	Tăng VND	Giảm VND	Ngày 31/3/2016 VND	Ngày 31/3/2017 VND
<b>I. BIẾN ĐỘNG VỐN CHỦ SỞ HỮU</b>									
1. Vốn đầu tư của chủ sở hữu	25.1	476,438,880,000	534,295,060,000	-	-	-	-	476,438,880,000	534,295,060,000
2. Thặng dư vốn cổ phần		-	1,089,741,383	1,089,741,383	-	-	-	1,089,741,383	1,089,741,383
3. Cổ phiếu quỹ		(35,631,190,200)	(33,731,550,583)	-	1,899,639,617	-	-	(33,731,550,583)	(33,731,550,583)
4. Quỹ dự trữ vốn điều lệ	25.1	21,337,561,568	11,732,959,822	-	-	-	-	21,337,561,568	11,732,959,822
5. Quỹ dự phòng tài chính và rủi ro nghiệp vụ		21,337,561,568	24,801,359,822	-	-	-	-	21,337,561,568	24,801,359,822
6. Lợi nhuận chưa phân phối	25.2	90,317,222,033	71,590,020,985	18,490,285,914	(43,573,138,000)	52,632,066,576	-	65,234,388,947	124,231,077,542
7. Lợi ích của cổ đông không kiểm soát		200,510,261	262,185,400	284,237	-	1,850,988	-	200,774,456	263,836,388
<b>TỔNG CỘNG</b>		<b>574,000,545,230</b>	<b>610,048,776,810</b>	<b>19,580,291,534</b>	<b>(41,673,498,383)</b>	<b>52,633,707,584</b>	<b>-</b>	<b>551,907,338,381</b>	<b>662,682,484,375</b>







Bà Nguyễn Thị Vân  
Người lập

Ông Lê Quang Tiến  
Kế toán Trưởng

Hà Nội, Việt Nam

Bà Nguyễn Thanh Thảo  
Tổng Giám đốc

Ngày 20 tháng 4 năm 2017



# Công ty Cổ phần Chứng khoán Thiên Việt

THUYẾT MINH BÁO CÁO TÀI CHÍNH HỢP NHẤT (thuyết minh)  
vào ngày 31 tháng 3 năm 2017 và cho kỳ báo cáo quý 1 năm 2017 kết thúc cùng ngày

B05-CTCK/HN

## 1. THÔNG TIN DOANH NGHIỆP

Công ty Cổ phần Chứng khoán Thiên Việt ("Công ty") là một công ty cổ phần được thành lập theo Luật Doanh nghiệp của Việt Nam theo Giấy Chứng nhận Đăng ký Kinh doanh số 0103014996 do Sở Kế hoạch và Đầu tư Hà Nội cấp ngày 13 tháng 12 năm 2006, Giấy phép Hoạt động Kinh doanh số 38/UBCK-GPHĐKD do Ủy ban Chứng khoán Nhà nước cấp tại ngày 25 tháng 12 năm 2006 và các văn bản sửa đổi khác.

<i>Giấy chứng nhận đăng ký kinh doanh điều chỉnh số</i>	<i>Ngày</i>	<i>Nội dung thay đổi</i>
36/UBCK-GPHĐKD	25/12/2006	Cấp phép lần đầu Thay đổi vốn điều lệ từ 43.000.000.000 VND lên 86.000.000.000 VND
67/UBCK-GP	24/08/2007	Thay đổi vốn điều lệ từ 86.000.000.000 VND lên 430.000.000.000 VND
92/UBCK-GPĐCCTCK 115/GPĐC-UBCK	05/12/2007 03/12/2012	Thay đổi địa chỉ trụ sở chính Thay đổi vốn điều lệ từ 430.000.000.000 VND lên 476.438.880.000 VND
38/GPĐC-UBCK	27/08/2015	Thay đổi vốn điều lệ từ 476.438.880.000 VND lên 520.005.060.000 VND
32/GPĐC-UBCK	05/09/2016	Thay đổi vốn điều lệ từ 520.005.060.000 VND lên 534.295.060.000 VND
44/GPĐC-UBCK	12/12/2016	

Hoạt động chính trong năm hiện tại của Công ty bao gồm môi giới chứng khoán, các hoạt động tự doanh chứng khoán, cung cấp dịch vụ tư vấn tài chính và đầu tư chứng khoán, lưu ký chứng khoán và bảo lãnh phát hành chứng khoán.

Công ty có trụ sở chính tại số 22 Láng Hạ, Quận Đống Đa, Hà Nội và một chi nhánh (Chi nhánh Hồ Chí Minh) tại ngày 31 tháng 3 năm 2017.

Số lượng nhân viên của Công ty tại ngày 31 tháng 3 năm 2017 là: 67 người (tại ngày 31 tháng 12 năm 2016: 67 người).

### **Những đặc điểm chính về hoạt động của Công ty**

#### *Quy mô vốn*

Theo báo cáo tình hình tài chính hợp nhất, tại ngày 31 tháng 3 năm 2017, tổng vốn điều lệ của Công ty là 534,295,060,000 VND, vốn chủ sở hữu là 662,682,484,375 VND và tổng tài sản là 1,717,887,977,571 VND.

#### *Mục tiêu đầu tư*

Là công ty chứng khoán niêm yết trên thị trường chứng khoán Việt Nam với hoạt động chính của Công ty bao gồm môi giới chứng khoán; tự doanh chứng khoán; bảo lãnh phát hành chứng khoán; tư vấn đầu tư chứng khoán. Công ty hoạt động với mục tiêu là đóng góp cho sự phát triển của thị trường chứng khoán, đem lại lợi ích cho khách hàng, các nhà đầu tư và cổ đông của Công ty.

#### *Hạn chế đầu tư*

Công ty tuân thủ quy định tại Điều 44, Thông tư số 210/2012/TT-BTC ngày 30 tháng 11 năm 2012 hướng dẫn về thành lập và hoạt động công ty chứng khoán, Thông tư số 07/2016/TT-BTC ngày 18 tháng 01 năm 2016 sửa đổi bổ sung một số điều của Thông tư số 210/2012/TT-BTC và các quy định hiện hành về hạn chế đầu tư. Một số khoản mục hạn chế đầu tư theo các quy định hiện hành như sau:

- » Công ty chứng khoán không được mua, góp vốn mua bất động sản trừ trường hợp để sử dụng làm trụ sở chính, chi nhánh, phòng giao dịch phục vụ trực tiếp cho các hoạt động nghiệp vụ của công ty chứng khoán;

# Công ty Cổ phần Chứng khoán Thiên Việt

THUYẾT MINH BÁO CÁO TÀI CHÍNH HỢP NHẤT (thuyết minh)

B05-CTCK/HN

vào ngày 31 tháng 3 năm 2017 và cho kỳ báo cáo quý 1 năm 2017 kết thúc cùng ngày

## 1. THÔNG TIN DOANH NGHIỆP (tiếp theo)

### *Hạn chế đầu tư (tiếp theo)*

- ▶ Công ty chứng khoán mua, đầu tư vào bất động sản và tài sản cố định theo nguyên tắc giá trị còn lại của tài sản cố định và bất động sản không được vượt quá năm mươi phần trăm (50%) giá trị tổng tài sản của công ty chứng khoán.
- ▶ Tổng giá trị đầu tư vào các trái phiếu doanh nghiệp của công ty chứng khoán không được vượt quá 70% vốn chủ sở hữu. Công ty chứng khoán được cấp phép thực hiện nghiệp vụ tư doanh chứng khoán được phép mua bán lại trái phiếu niêm yết theo quy định có liên quan về mua bán lại trái phiếu chính phủ.
- ▶ Công ty chứng khoán không được trực tiếp hoặc ủy thác thực hiện các nghiệp vụ sau: Đầu tư vào cổ phiếu hoặc phần vốn góp của công ty có sở hữu trên năm mươi phần trăm (50%) vốn điều lệ của công ty chứng khoán, trừ trường hợp mua cổ phiếu lẻ lẻ theo yêu cầu của khách hàng; Cùng với người có liên quan đầu tư từ năm phần trăm (5%) trở lên vốn điều lệ của công ty chứng khoán khác; Đầu tư quá hai mươi phần trăm (20%) tổng số cổ phiếu, chứng chỉ quỹ đang lưu hành của một tổ chức niêm yết; Đầu tư quá 15% tổng số cổ phiếu, chứng chỉ quỹ đang lưu hành của một tổ chức chưa niêm yết, quy định này không áp dụng đối với chứng chỉ quỹ thành viên, quỹ hoán đổi danh mục và quỹ mở; Đầu tư hoặc góp vốn quá 15% trên tổng số vốn góp của một công ty trách nhiệm hữu hạn hoặc dự án kinh doanh; Đầu tư hoặc góp vốn quá 15% vốn chủ sở hữu vào một tổ chức hoặc dự án kinh doanh; Đầu tư quá 70% vốn chủ sở hữu vào cổ phiếu, phần vốn góp và dự án kinh doanh, trong đó không được đầu tư quá 20% vốn chủ sở hữu vào cổ phiếu chưa niêm yết, phần vốn góp và dự án kinh doanh.

Công ty có một công ty con là Công ty Cổ phần Quản lý Quỹ Thiên Việt, là một công ty có phần được thành lập và hoạt động theo Giấy chứng nhận đăng ký kinh doanh số 4103005793 ngày 25 tháng 12 năm 2006 do Sở Kế hoạch và Đầu tư Thành phố Hồ Chí Minh cấp. Công ty được cấp giấy phép thành lập và hoạt động công ty quản lý quỹ lần đầu số 15/UBCK-GPHĐQLQ ngày 28 tháng 12 năm 2006 và giấy phép điều chỉnh gắn nhất số 21/GPĐC-UBCK ngày 1 tháng 9 năm 2015 bởi Ủy ban Chứng khoán Nhà nước. Công ty con có trụ sở tại lầu 9, Tòa nhà Bitexco Nam Long, số 63A Võ Văn Tần, Phường 6, Quận 3, Thành phố Hồ Chí Minh, Việt Nam.

Tại ngày 31 tháng 3 năm 2017, Công ty nắm 99,20% phần vốn chủ sở hữu và 99,20% quyền biểu quyết trong công ty con này (ngày 31 tháng 12 năm 2016: 99,20%).

## 2. CƠ SỞ TRÌNH BÀY

### 2.1 *Chuẩn mực và Chế độ kế toán áp dụng*

Báo cáo tài chính hợp nhất của Công ty được lập phù hợp với Chế độ kế toán Doanh nghiệp Việt Nam, các quy định và hướng dẫn kế toán áp dụng cho công ty chứng khoán được quy định tại Thông tư số 210/2014/TT-BTC ngày 30 tháng 12 năm 2014 của Bộ Tài chính, Thông tư số 334/2016/TT-BTC ngày 27 tháng 12 năm 2016 của Bộ Tài chính sửa đổi, bổ sung và thay thế Phụ lục 02 và 04 của Thông tư số 210/2014/TT-BTC, Thông tư số 146/2014/TT-BTC ngày 6 tháng 10 năm 2014 hướng dẫn chế độ tài chính đối với công ty chứng khoán, công ty quản lý quỹ và các Chuẩn mực kế toán Việt Nam khác do Bộ Tài chính ban hành theo:

- ▶ Quyết định số 149/2001/QĐ-BTC ngày 31 tháng 12 năm 2001 về việc ban hành bốn Chuẩn mực kế toán Việt Nam (Đợt 1);
- ▶ Quyết định số 165/2002/QĐ-BTC ngày 31 tháng 12 năm 2002 về việc ban hành sáu Chuẩn mực kế toán Việt Nam (Đợt 2);
- ▶ Quyết định số 234/2003/QĐ-BTC ngày 30 tháng 12 năm 2003 về việc ban hành sáu Chuẩn mực kế toán Việt Nam (Đợt 3);

# Công ty Cổ phần Chứng khoán Thiên Việt

THUYẾT MINH BÁO CÁO TÀI CHÍNH HỢP NHẤT (thuyết minh)

B05-CTCK/HN

vào ngày 31 tháng 3 năm 2017 và cho kỳ báo cáo quý 1 năm 2017 kết thúc cùng ngày

## 2. CƠ SỞ TRÌNH BÀY (tiếp theo)

### 2.1 *Chuẩn mực và Chế độ kế toán áp dụng* (tiếp theo)

- ▶ Quyết định số 12/2005/QĐ-BTC ngày 15 tháng 2 năm 2005 về việc ban hành sáu Chuẩn mực kế toán Việt Nam (Đợt 4); và
- ▶ Quyết định số 100/2005/QĐ-BTC ngày 28 tháng 12 năm 2005 về việc ban hành bốn Chuẩn mực kế toán Việt Nam (Đợt 5).

Theo đó, báo cáo kết quả hoạt động hợp nhất, báo cáo tình hình tài chính hợp nhất, báo cáo lưu chuyển tiền tệ hợp nhất, báo cáo tình hình biến động vốn chủ sở hữu hợp nhất và các thuyết minh báo cáo tài chính hợp nhất được trình bày kèm theo và việc sử dụng báo cáo này không dành cho các đối tượng không được cung cấp các thông tin về các thủ tục, nguyên tắc và thông lệ kế toán tại Việt Nam và hơn nữa không được chủ định trình bày tình hình tài chính, kết quả hoạt động, lưu chuyển tiền tệ và biến động vốn chủ sở hữu theo các nguyên tắc và thông lệ kế toán được chấp nhận rộng rãi ở các nước và lãnh thổ khác ngoài Việt Nam.

### 2.2 *Hình thức sổ kế toán áp dụng*

Hình thức sổ kế toán áp dụng được đăng ký của Công ty là Nhật ký chung.

### 2.3 *Kỳ kế toán năm*

Kỳ kế toán năm của Công ty bắt đầu từ ngày 1 tháng 1 và kết thúc ngày 31 tháng 12.

### 2.4 *Cơ sở hợp nhất*

Báo cáo tài chính hợp nhất bao gồm các báo cáo tài chính của Công ty mẹ và công ty con cho năm tài chính kết thúc ngày 31 tháng 3 năm 2017.

Công ty con được hợp nhất toàn bộ kể từ ngày mua, là ngày Công ty nắm quyền kiểm soát công ty con, và tiếp tục được hợp nhất cho đến ngày Công ty chấm dứt quyền kiểm soát đối với công ty con.

Báo cáo tài chính của công ty mẹ và công ty con sử dụng để hợp nhất được lập cho cùng một kỳ kế toán và được áp dụng các chính sách kế toán một cách thống nhất.

Số dư các tài khoản trên báo cáo tình hình tài chính giữa các đơn vị trong cùng tập đoàn, các khoản thu nhập và chi phí, các khoản lãi hoặc lỗ nội bộ chưa thực hiện phát sinh từ các giao dịch này được loại trừ hoàn toàn.

Lợi ích của các cổ đông không kiểm soát là phần lợi ích trong lãi, hoặc lỗ, và trong tài sản thuần của công ty con không được nắm giữ bởi Công ty và được trình bày riêng biệt trên báo cáo kết quả hoạt động hợp nhất và được trình bày riêng biệt với phần vốn chủ sở hữu của các cổ đông của công ty mẹ trong phần vốn chủ sở hữu trên báo cáo tình hình tài chính hợp nhất.

### 2.5 *Đơn vị tiền tệ sử dụng trong kế toán*

Báo cáo tài chính hợp nhất được lập bằng đơn vị tiền tệ sử dụng trong kế toán của Công ty là VND.

# Công ty Cổ phần Chứng khoán Thiên Việt

THUYẾT MINH BÁO CÁO TÀI CHÍNH HỢP NHẤT (tiếp theo)  
vào ngày 31 tháng 3 năm 2017 và cho kỳ báo cáo quý 1 năm 2017 kết thúc cùng ngày

B05-CTCK/HN

## 3. TÓM TẮT CÁC CHÍNH SÁCH KẾ TOÁN CHỦ YẾU

### 3.1 Các thay đổi trong các chính sách kế toán và thuyết minh

Ngày 30 tháng 12 năm 2014, Bộ Tài chính đã ban hành Thông tư số 210/2014/TT-BTC hướng dẫn kế toán áp dụng đối với công ty chứng khoán ("Thông tư 210"). Thông tư này thay thế Thông tư số 95/2008/TT-BTC ngày 24/10/2008 của Bộ Tài chính hướng dẫn kế toán áp dụng đối với Công ty chứng khoán và Thông tư số 162/2010/TT-BTC ngày 20 tháng 10 năm 2010 về hướng dẫn sửa đổi, bổ sung Thông tư số 95/2008/TT-BTC ngày 24 tháng 10 năm 2008 của Bộ Tài chính hướng dẫn kế toán áp dụng đối với Công ty chứng khoán.

Thông tư này có hiệu lực cho các năm tài chính bắt đầu từ hoặc sau ngày 1 tháng 1 năm 2016. Thông tư này đưa ra các quy định liên quan đến chứng từ kế toán, hệ thống tài khoản kế toán cũng như phương pháp lập và trình bày báo cáo tài chính của công ty chứng khoán.

Ngày 27 tháng 12 năm 2016, Bộ Tài chính ban hành Thông tư số 334/2016/TT-BTC sửa đổi, bổ sung và thay thế Phụ lục 02 và 04 của Thông tư số 210/2014/TT-BTC ngày 30 tháng 12 năm 2014 ("Thông tư 334").

Những thay đổi quan trọng do áp dụng Thông tư 210 và Thông tư 334 bao gồm:

- ▶ Thay đổi tên và hình thức các báo cáo tài chính: Bảng cân đối kế toán được đổi tên thành báo cáo tình hình tài chính, báo cáo kết quả hoạt động kinh doanh được đổi tên thành báo cáo kết quả hoạt động, báo cáo lưu chuyển tiền tệ từ hoạt động môi giới và vốn ủy thác của nhà đầu tư được trình bày riêng như một phần của các báo cáo tài chính cơ bản.
- ▶ Tài sản tài chính được phân thành bốn (4) loại là tài sản tài chính ghi nhận thông qua lãi/lỗ, tài sản tài chính sẵn sàng để bán, tài sản tài chính nắm giữ đến ngày đáo hạn và các khoản cho vay.
- ▶ Quản lý tách biệt tài sản của công ty chứng khoán và của nhà đầu tư trên các khoản mục tiền gửi, chứng khoán, các khoản phải trả.

Ngoài ra, Thông tư 210 và Thông tư 334 cũng hướng dẫn việc đo lường các tài sản tài chính, theo đó tất cả các tài sản tài chính được ghi nhận ban đầu theo giá gốc và được xác định giá trị sau ghi nhận ban đầu như sau:

- ▶ Tài sản tài chính thông qua lãi/lỗ (FVTPL): được ghi nhận theo giá gốc. Trường hợp ghi nhận theo giá trị thị trường phải tuân thủ quy định của pháp luật chứng khoán hiện hành. Mọi khoản lãi hoặc lỗ phát sinh từ việc thay đổi giá trị của các tài sản tài chính này được ghi nhận trên báo cáo kết quả hoạt động.
- ▶ Các tài sản tài chính sẵn sàng để bán (AFS): được ghi nhận theo giá trị hợp lý. Mọi khoản lãi hoặc lỗ phát sinh từ một tài sản tài chính AFS khi đánh giá theo giá trị hợp lý sẽ được ghi nhận trực tiếp vào vốn chủ sở hữu (Thu nhập toàn diện khác), thông qua việc ghi nhận trên Báo cáo biến động vốn chủ sở hữu, ngoại trừ các khoản lỗ do suy giảm giá trị tài sản tài chính AFS.
- ▶ Các tài sản tài chính giữ đến ngày đáo hạn (HTM): được ghi nhận theo giá trị phân bổ sử dụng phương pháp lãi suất thực.
- ▶ Các khoản cho vay: được ghi nhận theo giá trị phân bổ sử dụng phương pháp lãi suất thực.

Thông tư 210 và Thông tư 334 được áp dụng cho năm tài chính bắt đầu từ hoặc sau ngày 1 tháng 1 năm 2016.

Công ty cũng đã trình bày lại dữ liệu tương ứng của năm trước đối với một số chỉ tiêu cho phù hợp với cách trình bày theo Thông tư 210 và Thông tư 334 trong báo cáo tài chính hợp nhất năm nay như đã trình bày tại Thuyết minh số 34.7.

# Công ty Cổ phần Chứng khoán Thiên Việt

THUYẾT MINH BÁO CÁO TÀI CHÍNH HỢP NHẤT (tiếp theo)

B05-CTCK/HN

vào ngày 31 tháng 3 năm 2017 và cho kỳ báo cáo quý 1 năm 2017 kết thúc cùng ngày

## 3. TÓM TẮT CÁC CHÍNH SÁCH KẾ TOÁN CHỦ YẾU (tiếp theo)

### 3.2 Các chính sách kế toán đã ban hành nhưng chưa có hiệu lực

Ngày 20 tháng 11 năm 2015, Quốc hội đã thông qua Luật Kế toán số 88/2015/QH13 ("Luật Kế toán mới"). Luật Kế toán mới bổ sung thêm quy định về chứng từ điện tử, đồng thời đưa ra quy định về việc áp dụng nguyên tắc giá trị hợp lý đối với một số loại tài sản và nợ phải trả mà giá trị của chúng biến động thường xuyên theo giá thị trường và có thể xác định một cách đáng tin cậy. Luật Kế toán mới có hiệu lực từ ngày 1 tháng 1 năm 2017.

### 3.3 Tiền và các khoản tương đương tiền

Tiền và các khoản tương đương tiền bao gồm tiền mặt tại quỹ, tiền gửi ngân hàng của công ty chứng khoán, các khoản đầu tư ngắn hạn có thời hạn thu hồi không quá ba tháng kể từ ngày mua, có tính thanh khoản cao, có khả năng chuyển đổi dễ dàng thành các lượng tiền xác định và không có nhiều rủi ro trong chuyển đổi thành tiền.

Tiền gửi của nhà đầu tư về giao dịch chứng khoán và tiền gửi của tổ chức phát hành được phản ánh tại các chỉ tiêu ngoài báo cáo tình hình tài chính hợp nhất.

### 3.4 Tài sản tài chính ghi nhận thông qua lãi/lỗ (FVTPL)

Các tài sản tài chính FVTPL là tài sản tài chính thỏa mãn một trong các điều kiện sau:

- a) Tài sản tài chính được phân loại vào nhóm nắm giữ để kinh doanh. Tài sản tài chính được phân loại vào nhóm chứng khoán nắm giữ để kinh doanh, nếu:
  - ▶ Được mua hoặc tạo ra chủ yếu cho mục đích bán lại/mua lại trong thời gian ngắn;
  - ▶ Có bằng chứng về việc kinh doanh công cụ đó nhằm mục đích thu lợi ngắn hạn; hoặc
  - ▶ Công cụ tài chính phái sinh (ngoại trừ các công cụ tài chính phái sinh được xác định là một hợp đồng bảo lãnh tài chính hoặc một công cụ phòng ngừa rủi ro hiệu quả).
- b) Tại thời điểm ghi nhận ban đầu, các tài sản tài chính xác định sẽ được trình bày hợp lý hơn nếu phân loại vào tài sản tài chính FVTPL vì một trong các lý do sau đây:
  - ▶ Việc phân loại vào tài sản tài chính FVTPL loại trừ hoặc làm giảm đáng kể sự không thống nhất trong ghi nhận hoặc xác định giá trị tài sản tài chính theo các cơ sở khác nhau.
  - ▶ Tài sản tài chính thuộc một nhóm các tài sản tài chính được quản lý và kết quả quản lý được đánh giá dựa trên cơ sở giá trị đồng thời phù hợp với chính sách quản lý rủi ro hoặc chiến lược đầu tư của Công ty chứng khoán.

Các tài sản tài chính FVTPL được ghi nhận ban đầu theo giá gốc và được tiếp tục ghi nhận sau ghi nhận ban đầu theo giá gốc trừ chênh lệch giảm đo đánh giá lại tài sản tài chính. Các khoản chênh lệch tăng không được ghi nhận do Luật kế toán hiện hành chưa cho phép áp dụng nguyên tắc giá trị hợp lý.

Chi phí mua các tài sản tài chính FVTPL được ghi nhận vào chi phí giao dịch mua các tài sản tài chính của báo cáo kết quả hoạt động hợp nhất ngay khi phát sinh.

### 3.5 Tài sản tài chính giữ đến ngày đáo hạn (HTM)

Các tài sản tài chính HTM là các tài sản tài chính phi phái sinh với các khoản thanh toán cố định hoặc có thể xác định và có kỳ đáo hạn cố định mà Công ty có ý định và có khả năng giữ đến ngày đáo hạn, ngoại trừ:

- a) Các tài sản tài chính mà tại thời điểm ghi nhận ban đầu đã được xếp vào nhóm ghi nhận theo giá trị hợp lý thông qua lãi/lỗ;
- b) Các tài sản tài chính đã được xếp vào nhóm sẵn sàng để bán; và

# Công ty Cổ phần Chứng khoán Thiên Việt

THUYẾT MINH BÁO CÁO TÀI CHÍNH HỢP NHẤT (tiếp theo)

B05-CTCK/HN

vào ngày 31 tháng 3 năm 2017 và cho kỳ báo cáo quý 1 năm 2017 kết thúc cùng ngày

## 3. TÓM TẮT CÁC CHÍNH SÁCH KẾ TOÁN CHỦ YẾU (tiếp theo)

### 3.5 Tài sản tài chính giữ đến ngày đáo hạn (HTM) (tiếp theo)

c) Các tài sản tài chính thỏa mãn định nghĩa về các khoản cho vay và phải thu.

Các tài sản tài chính HTM được ghi nhận ban đầu theo giá mua cộng (+) các chi phí giao dịch phát sinh trực tiếp từ việc mua các tài sản tài chính này như phí môi giới, phí giao dịch, phí đại lý phát hành và phí ngân hàng. Sau ghi nhận ban đầu, tài sản tài chính HTM được ghi nhận theo giá trị phân bổ sử dụng phương pháp lãi suất thực.

Giá trị phân bổ của tài sản tài chính HTM được xác định bằng giá trị ghi nhận ban đầu của tài sản tài chính trừ đi (-) các khoản hoàn trả gốc cộng (+) hoặc trừ (-) các khoản phân bổ lũy kế tính theo phương pháp lãi suất thực của phần chênh lệch giữa giá trị ghi nhận ban đầu và giá trị đáo hạn, trừ đi các khoản giảm trừ dự phòng do suy giảm giá trị hoặc do không thể thu hồi (nếu có).

Phương pháp lãi suất thực là một phương pháp tính toán chi phí phân bổ về thu nhập lãi hoặc chi phí lãi trong kỳ liên quan của một tài sản tài chính hoặc một nhóm các tài sản tài chính HTM.

Lãi suất thực là lãi suất chiết khấu chính xác các luồng tiền ước tính sẽ chi trả hoặc nhận được trong tương lai trong suốt vòng đời dự kiến của công cụ tài chính hoặc trong kỳ hạn ngắn hơn, nếu cần thiết, trở về giá trị ghi sổ hiện tại ròng của tài sản hoặc nợ tài chính.

### 3.5 Các khoản cho vay

Các khoản cho vay là các tài sản tài chính phi phái sinh có các khoản thanh toán cố định hoặc có thể xác định và không được niêm yết trên thị trường hoàn hảo, ngoại trừ:

- Các khoản mà Công ty có ý định bán ngay hoặc sẽ bán trong tương lai gần được phân loại là tài sản nắm giữ vì mục đích kinh doanh, và cũng như các loại mà tại thời điểm ghi nhận ban đầu được Công ty xếp vào nhóm ghi nhận theo giá trị hợp lý thông qua lãi/lỗ;
- Các khoản được Công ty xếp vào nhóm sẵn sàng để bán tại thời điểm ghi nhận ban đầu; hoặc
- Các khoản mà người nắm giữ có thể không thu hồi được phần lớn giá trị đầu tư ban đầu, không phải do suy giảm chất lượng tín dụng, và được phân loại vào nhóm sẵn sàng để bán.

Các khoản cho vay được ghi nhận ban đầu theo giá gốc. Sau ghi nhận ban đầu, các khoản cho vay được ghi nhận theo giá trị phân bổ sử dụng phương pháp lãi suất thực.

Giá trị phân bổ của các khoản cho vay được xác định bằng giá trị ghi nhận ban đầu của tài sản tài chính trừ đi các khoản hoàn trả gốc cộng hoặc trừ các khoản phân bổ lũy kế tính theo phương pháp lãi suất thực của phần chênh lệch giữa giá trị ghi nhận ban đầu và giá trị đáo hạn, trừ đi các khoản giảm trừ dự phòng do suy giảm giá trị hoặc do không thể thu hồi (nếu có).

# Công ty Cổ phần Chứng khoán Thiên Việt

THUYẾT MINH BÁO CÁO TÀI CHÍNH HỢP NHẤT (tiếp theo)

B05-CTCK/HN

vào ngày 31 tháng 3 năm 2017 và cho kỳ báo cáo quý 1 năm 2017 kết thúc cùng ngày

## 3. TÓM TẮT CÁC CHÍNH SÁCH KẾ TOÁN CHỦ YẾU (tiếp theo)

### 3.7 Tài sản tài chính sẵn sàng để bán (AFS)

Tài sản tài chính sẵn sàng để bán là các tài sản tài chính phi phái sinh được xác định là sẵn sàng để bán hoặc không được phân loại là:

- Các khoản cho vay và phải thu;
- Các khoản đầu tư giữ đến ngày đáo hạn;
- Các tài sản tài chính ghi nhận theo giá trị hợp lý thông qua lãi/lỗ.

Các tài sản tài chính AFS được ghi nhận ban đầu theo giá mua cộng các chi phí giao dịch phát sinh trực tiếp từ việc mua các tài sản tài chính này. Sau ghi nhận ban đầu, tài sản tài chính AFS được ghi nhận theo giá gốc do Luật kế toán hiện hành chưa cho phép áp dụng nguyên tắc giá trị hợp lý.

### 3.8 Dự phòng suy giảm giá trị tài sản tài chính

*Dự phòng suy giảm giá trị các tài sản tài chính*

Các tài sản tài chính được xem xét khả năng suy giảm giá trị tại ngày lập báo cáo tình hình tài chính hợp nhất.

Dự phòng được lập cho việc giảm giá trị của các tài sản tài chính có thể chuyển nhượng được trên thị trường tại ngày kết thúc năm tài chính tương ứng với chênh lệch giữa giá trị sổ sách và giá trị thực tế trên thị trường tại ngày có giao dịch gần nhất nhưng không quá một tháng tính đến ngày trích lập dự phòng theo hướng dẫn của Thông tư số 148/2014/TT-BTC và Thông tư số 228/2009/TT-BTC. Tăng hoặc giảm số dư tài khoản dự phòng được ghi nhận vào báo cáo kết quả hoạt động hợp nhất trên khoản mục "Chi phí dự phòng tài sản tài chính, xử lý tổn thất các khoản phải thu khó đòi và lỗ suy giảm tài sản tài chính và chi phí đi vay của các khoản cho vay".

Giá trị thị trường/hợp lý của chứng khoán được xác định theo các cơ sở sau:

- ▶ Giá trị thị trường của chứng khoán niêm yết trên Sở Giao dịch Chứng khoán Hà Nội và Sở Giao dịch Chứng khoán Thành phố Hồ Chí Minh là giá đóng cửa tại ngày gần nhất có giao dịch tính đến ngày đánh giá giá trị chứng khoán.
- ▶ Đối với các chứng khoán của các công ty chưa niêm yết trên thị trường chứng khoán nhưng đã đăng ký giao dịch trên thị trường giao dịch của các công ty đại chúng chưa niêm yết (UPCom) thì giá trị thị trường được xác định là giá đóng cửa bình quân tại ngày gần nhất có giao dịch tính đến ngày đánh giá giá trị chứng khoán.
- ▶ Đối với chứng khoán niêm yết bị hủy hoặc bị đình chỉ giao dịch hoặc bị ngừng giao dịch kể từ ngày giao dịch thứ sáu trở đi, giá chứng khoán thực tế là giá trị sổ sách tại ngày lập Báo cáo tình hình tài chính gần nhất.
- ▶ Đối với chứng khoán chưa niêm yết và chưa đăng ký giao dịch trên thị trường giao dịch của các công ty đại chúng chưa niêm yết (UPCom) thì giá chứng khoán thực tế trên thị trường là giá trung bình của các mức giá giao dịch thực tế theo báo giá của ba (03) công ty chứng khoán có giao dịch tại thời điểm gần nhất với thời điểm đánh giá giá trị chứng khoán.
- ▶ Các chứng khoán không có giá tham khảo từ các nguồn trên sẽ được đánh giá giá trị hợp lý dựa trên việc xem xét tình hình tài chính và giá trị sổ sách của tổ chức phát hành tại ngày đánh giá giá trị chứng khoán.

Dự phòng cho các khoản cho vay được trích lập dựa trên mức tổn thất ước tính, được tính bằng phần chênh lệch giữa giá trị thị trường của chứng khoán được dùng làm tài sản đảm bảo cho khoản cho vay và số dư của khoản cho vay đó.

## 3. TÓM TẮT CÁC CHÍNH SÁCH KẾ TOÁN CHỦ YẾU (tiếp theo)

### 3.9 *Ngừng ghi nhận tài sản tài chính*

Tài sản tài chính (hoặc một phần của một nhóm tài sản tài chính tương tự) được ngừng ghi nhận khi:

- Công ty không còn quyền thu tiền phát sinh từ các tài sản tài chính; hoặc
- Công ty chuyển giao quyền thu tiền phát sinh từ tài sản tài chính hoặc đồng thời phát sinh nghĩa vụ thanh toán gần như lập tức toàn bộ số tiền thu được cho bên thứ ba thông qua hợp đồng chuyển giao; và
  - Công ty chuyển giao phần lớn rủi ro và lợi ích gắn với tài sản, hoặc
  - Công ty không chuyển giao hay giữ lại toàn bộ rủi ro và lợi ích gắn với tài sản đó nhưng đã chuyển giao quyền kiểm soát tài sản.

Khi Công ty chuyển giao quyền thu tiền phát sinh từ tài sản hoặc đã ký hợp đồng chuyển giao với bên thứ ba nhưng vẫn chưa chuyển giao phần lớn mọi rủi ro và lợi ích gắn liền với tài sản hoặc chuyển giao quyền kiểm soát đối với tài sản, tài sản vẫn được ghi nhận là tài sản của Công ty. Trong trường hợp đó, Công ty cũng ghi nhận một khoản nợ phải trả tương ứng. Tài sản được chuyển giao và nợ phải trả tương ứng được ghi nhận trên cơ sở phản ánh quyền và nghĩa vụ mà Công ty giữ lại.

Việc tiếp tục tham gia mà có hình thức bảo lãnh các tài sản chuyển nhượng sẽ được ghi nhận theo giá trị nhỏ hơn giữa giá trị ghi sổ ban đầu của tài sản và số tiền tối đa mà Công ty được yêu cầu phải thanh toán.

### 3.10 *Phân loại lại tài sản tài chính*

*Phân loại lại khi bán tài sản tài chính không thuộc nhóm FVTPL*

Công ty chứng khoán khi bán các tài sản tài chính không thuộc loại tài sản tài chính FVTPL phải thực hiện phân loại lại các tài sản tài chính từ các loại tài sản khác có liên quan về tài sản tài chính FVTPL. Các chênh lệch đánh giá lại tài sản tài chính AFS hiện đang theo dõi trên khoản mục "Chênh lệch đánh giá tài sản theo giá trị hợp lý" sẽ được ghi nhận vào tài khoản doanh thu hoặc chi phí tương ứng tại ngày phân loại lại các tài sản tài chính AFS khi bán.

*Phân loại lại do thay đổi dự định hoặc khả năng nắm giữ*

Công ty chứng khoán được phân loại lại các tài sản tài chính vào nhóm tài sản tài chính khác phù hợp do thay đổi dự định hoặc khả năng nắm giữ, theo đó:

Tài sản tài chính FVTPL phi phát sinh và không bị yêu cầu phân loại vào nhóm tài sản tài chính FVTPL vào lúc ghi nhận ban đầu có thể được phân loại lại vào nhóm cho vay và phải thu trong một số trường hợp đặc biệt hoặc vào nhóm tiền và tương đương tiền nếu thỏa mãn các điều kiện được phân loại vào nhóm này. Các khoản lãi, lỗ đã ghi nhận do đánh giá lại tài sản tài chính FVTPL trước thời điểm phân loại lại sẽ không được hoàn nhập.

Nếu do thay đổi dự định hoặc khả năng nắm giữ, việc phân loại một khoản đầu tư vào nhóm nắm giữ đến khi đáo hạn không còn phù hợp thì khoản đầu tư đó phải được chuyển sang nhóm tài sản tài chính AFS và phải định giá lại theo giá trị hợp lý. Chênh lệch giữa giá trị ghi sổ và giá trị hợp lý sẽ được ghi nhận vào báo cáo kết quả hoạt động hợp nhất - Chênh lệch đánh giá tài sản theo giá trị hợp lý.



# Công ty Cổ phần Chứng khoán Thiên Việt

THUYẾT MINH BÁO CÁO TÀI CHÍNH HỢP NHẤT (tiếp theo)

B05-CTCK/HN

vào ngày 31 tháng 3 năm 2017 và cho kỳ báo cáo quý 1 năm 2017 kết thúc cùng ngày

## 3. TÓM TẮT CÁC CHÍNH SÁCH KẾ TOÁN CHỦ YẾU (tiếp theo)

### 3.11 Hợp nhất kinh doanh và lợi thế thương mại

Hợp nhất kinh doanh được hạch toán theo phương pháp giá mua. Giá phí hợp nhất kinh doanh bao gồm giá trị hợp lý tại ngày diễn ra trao đổi của các tài sản đem trao đổi, các khoản nợ phải trả đã phát sinh hoặc đã thừa nhận và các công cụ vốn do bên mua phát hành để đổi lấy quyền kiểm soát bên bị mua và các chi phí liên quan trực tiếp đến việc hợp nhất kinh doanh. Tài sản, nợ phải trả có thể xác định được và những khoản nợ tiềm tàng phải gánh chịu trong hợp nhất kinh doanh của bên bị mua đều ghi nhận theo giá trị hợp lý tại ngày hợp nhất kinh doanh.

Lợi thế thương mại phát sinh từ hợp nhất kinh doanh được ghi nhận ban đầu theo giá gốc, là phần chênh lệch giữa giá phí hợp nhất kinh doanh so với phần sở hữu của bên mua trong giá trị hợp lý của tài sản, nợ phải trả có thể xác định được và các khoản nợ tiềm tàng đã ghi nhận. Nếu giá phí hợp nhất kinh doanh thấp hơn giá trị hợp lý của tài sản thuần của bên bị mua, phần chênh lệch đó sẽ được ghi nhận vào báo cáo kết quả hoạt động kinh doanh hợp nhất giữa niên độ. Sau ghi nhận ban đầu, lợi thế thương mại được xác định giá trị bằng nguyên giá trừ đi giá trị phân bổ lũy kế. Lợi thế thương mại được phân bổ theo phương pháp đường thẳng trong thời gian hữu ích được ước tính là năm (5) năm. Định kỳ công ty mẹ phải đánh giá tổn thất lợi thế thương mại tại công ty con, nếu có bằng chứng cho thấy số lợi thế thương mại bị tổn thất lớn hơn số phân bổ hàng năm thì phân bổ theo số lợi thế thương mại bị tổn thất ngay trong kỳ phát sinh.

### 3.12 Các khoản phải thu

Các khoản phải thu được ghi nhận ban đầu theo giá gốc và luôn được phân ánh theo giá gốc trong thời gian tiếp theo.

Các khoản phải thu được xem xét trích lập dự phòng rủi ro theo tuổi nợ quá hạn của khoản nợ hoặc theo tổn thất dự kiến có thể xảy ra trong trường hợp khoản nợ chưa đến hạn thanh toán nhưng tổ chức kinh tế lâm vào tình trạng phá sản hoặc đang lâm thủ tục giải thể, người nợ mất tích, bỏ trốn, đang bị các cơ quan pháp luật truy tố, giam giữ, xét xử, đang thi hành án hoặc đã chết. Chi phí dự phòng phát sinh được hạch toán vào báo cáo kết quả hoạt động hợp nhất trên khoản mục "Chi phí quản lý công ty chứng khoán" trong năm.

Mức trích lập dự phòng đối với các khoản nợ phải thu quá hạn thanh toán theo hướng dẫn của Thông tư số 228/2009/TT-BTC do Bộ Tài chính ban hành ngày 7 tháng 12 năm 2009 như sau:

<u>Thời gian quá hạn</u>	<u>Mức trích dự phòng</u>
Từ trên sáu (6) tháng đến dưới một (1) năm	30%
Từ một (1) năm đến dưới hai (2) năm	50%
Từ hai (2) năm đến dưới ba (3) năm	70%
Từ ba (3) năm trở lên	100%

# Công ty Cổ phần Chứng khoán Thiên Việt

THUYẾT MINH BÁO CÁO TÀI CHÍNH HỢP NHẤT (tiếp theo)  
vào ngày 31 tháng 3 năm 2017 và cho kỳ báo cáo quý 1 năm 2017 kết thúc cùng ngày

B05-CTCK/HN

## 3. TÓM TẮT CÁC CHÍNH SÁCH KẾ TOÁN CHỦ YẾU (tiếp theo)

### 3.13 Tài sản cố định hữu hình

Tài sản cố định hữu hình được thể hiện theo nguyên giá trừ đi giá trị khấu hao lũy kế.

Nguyên giá tài sản cố định bao gồm giá mua và những chi phí có liên quan trực tiếp đến việc đưa tài sản vào hoạt động như dự kiến.

Các chi phí mua sắm, nâng cấp và đổi mới tài sản cố định được ghi tăng nguyên giá của tài sản. Các chi phí bảo trì, sửa chữa được hạch toán vào báo cáo kết quả hoạt động hợp nhất khi phát sinh.

Khi tài sản cố định hữu hình được bán hay thanh lý, các khoản lãi hoặc lỗ phát sinh do thanh lý tài sản (là phần chênh lệch giữa giữa tiền thu thuần từ việc bán tài sản với giá trị còn lại của tài sản) được hạch toán vào báo cáo kết quả hoạt động hợp nhất.

### 3.14 Tài sản cố định vô hình

Tài sản cố định vô hình được ghi nhận theo nguyên giá trừ đi giá trị hao mòn lũy kế.

Nguyên giá tài sản cố định vô hình bao gồm giá mua và những chi phí có liên quan trực tiếp đến việc đưa tài sản vào sử dụng như dự kiến.

Các chi phí nâng cấp và đổi mới tài sản cố định vô hình được ghi tăng nguyên giá của tài sản và các chi phí khác được hạch toán vào báo cáo kết quả hoạt động hợp nhất khi phát sinh.

Khi tài sản cố định vô hình được bán hay thanh lý, các khoản lãi hoặc lỗ phát sinh do thanh lý tài sản (là phần chênh lệch giữa giữa tiền thu thuần từ việc bán tài sản với giá trị còn lại của tài sản) được hạch toán vào báo cáo kết quả hoạt động hợp nhất.

### 3.15 Khấu hao và hao mòn

Khấu hao và hao mòn tài sản cố định hữu hình và tài sản cố định vô hình được trích theo phương pháp khấu hao đường thẳng trong suốt thời gian hữu dụng ước tính của các tài sản như sau:

Nhà cửa, vật kiến trúc	3 năm
Phương tiện vận tải	6 năm
Thiết bị văn phòng	2 - 5 năm
Tài sản cố định hữu hình khác	3 năm
Phần mềm tin học	1 - 5 năm
Tài sản cố định vô hình khác	2 - 3 năm

### 3.16 Thuê tài sản

Các khoản tiền thuê theo hợp đồng thuê hoạt động được hạch toán vào báo cáo kết quả hoạt động hợp nhất theo phương pháp đường thẳng dựa theo thời hạn của hợp đồng thuê.

**3. TÓM TẮT CÁC CHÍNH SÁCH KẾ TOÁN CHỦ YẾU (tiếp theo)**

**3.17 Chi phí trả trước**

Chi phí trả trước bao gồm các chi phí trả trước ngắn hạn hoặc chi phí trả trước dài hạn trên báo cáo tình hình tài chính hợp nhất và được phân bổ trong khoảng thời gian trả trước của chi phí tương ứng với các lợi ích kinh tế được tạo ra từ các chi phí này.

Các loại chi phí sau đây được hạch toán vào chi phí trả trước ngắn hạn và dài hạn để phân bổ dần từ ba (3) đến ba mươi sáu (36) tháng vào báo cáo kết quả hoạt động hợp nhất:

- ▶ Chi phí cải tạo văn phòng;
- ▶ Chi phí thuê văn phòng; và
- ▶ Chi phí vật dụng văn phòng.

**3.18 Các khoản vay**

Các khoản vay được phát hành bởi Công ty được công bố và trình bày theo số dư gốc tại thời điểm kết thúc kỳ kế toán năm.

**3.19 Các khoản phải trả và chi phí trích trước**

Các khoản phải trả và chi phí trích trước được ghi nhận cho số tiền phải trả trong tương lai liên quan đến hàng hóa và dịch vụ đã nhận được không phụ thuộc vào việc Công ty đã nhận được hóa đơn của nhà cung cấp hay chưa.

**3.20 Lợi ích của nhân viên**

**3.20.1 Trợ cấp nghỉ hưu**

Nhân viên Công ty khi nghỉ hưu sẽ được nhận trợ cấp về hưu từ Bảo hiểm Xã hội thuộc Bộ Lao động và Thương binh Xã hội. Công ty đóng góp vào trợ cấp hưu trí này bằng việc đóng bảo hiểm xã hội cho mỗi nhân viên bằng 18% lương cơ bản và phụ cấp hàng tháng của họ. Ngoài ra, Công ty không phải có một nghĩa vụ nào khác về trợ cấp nghỉ hưu của nhân viên, ngoài nghĩa vụ đóng tiền cho Bảo hiểm Xã hội hàng tháng.

**3.20.2 Bảo hiểm thất nghiệp**

Theo quy định hiện hành, Công ty có nghĩa vụ đóng bảo hiểm thất nghiệp với mức bằng 1% quỹ tiền lương, tiền công đóng bảo hiểm thất nghiệp của những người tham gia bảo hiểm thất nghiệp và trích 1% tiền lương, tiền công tháng đóng bảo hiểm thất nghiệp của từng người lao động để đóng cùng lúc vào Quỹ Bảo hiểm Thất nghiệp.

**3.21 Các nghiệp vụ bằng ngoại tệ**

Các nghiệp vụ phát sinh bằng các đơn vị tiền tệ khác với đơn vị tiền tệ kế toán của Công ty (VNĐ) được hạch toán theo tỷ giá giao dịch của ngân hàng thương mại tại ngày phát sinh nghiệp vụ. Tại ngày kết thúc kỳ kế toán, các khoản mục tiền tệ có gốc ngoại tệ được đánh giá lại như sau:

- Các khoản mục tài sản được đánh giá lại sử dụng tỷ giá mua ngoại tệ của ngân hàng thương mại nơi Công ty thường xuyên có giao dịch.
- Các khoản mục nợ phải trả được đánh giá lại sử dụng tỷ giá bán ngoại tệ của ngân hàng thương mại nơi Công ty thường xuyên có giao dịch.

Tất cả các khoản chênh lệch tỷ giá thực tế phát sinh trong năm và chênh lệch do đánh giá lại số dư tiền tệ có gốc ngoại tệ cuối năm được hạch toán vào báo cáo kết quả hoạt động hợp nhất.

## Công ty Cổ phần Chứng khoán Thiên Việt

THUYẾT MINH BÁO CÁO TÀI CHÍNH HỢP NHẤT (tiếp theo)

B05-CTCK/HN

vào ngày 31 tháng 3 năm 2017 và cho kỳ báo cáo quý 1 năm 2017 kết thúc cùng ngày

### 3. TÓM TẮT CÁC CHÍNH SÁCH KẾ TOÁN CHỦ YẾU (tiếp theo)

#### 3.22 *Cổ phiếu quỹ*

Các công cụ vốn chủ sở hữu được Công ty mua lại (cổ phiếu quỹ) được ghi nhận theo nguyên giá và trừ vào vốn chủ sở hữu. Công ty không ghi nhận các khoản lãi/lỗ khi mua, bán, phát hành hoặc hủy các công cụ vốn chủ sở hữu của mình.

#### 3.22 *Ghi nhận doanh thu*

Doanh thu được ghi nhận khi Công ty có khả năng nhận được các lợi ích kinh tế có thể xác định được một cách chắc chắn. Doanh thu được xác định theo giá trị hợp lý của các khoản đã thu hoặc sẽ thu được sau khi trừ đi các khoản chiết khấu thương mại, giảm giá hàng bán và hàng bán bị trả lại. Các điều kiện ghi nhận cụ thể sau đây cũng phải được đáp ứng khi ghi nhận doanh thu:

##### *Doanh thu hoạt động môi giới chứng khoán*

Khi có thể xác định được kết quả hợp đồng một cách chắc chắn, doanh thu sẽ được ghi nhận dựa vào mức độ hoàn thành công việc. Trong trường hợp không thể xác định được kết quả hợp đồng một cách chắc chắn, doanh thu sẽ chỉ được ghi nhận ở mức có thể thu hồi được của các chi phí đã được ghi nhận.

##### *Thu nhập từ kinh doanh chứng khoán*

Thu nhập từ kinh doanh chứng khoán được xác định dựa trên mức chênh lệch giá bán và giá vốn bình quân của chứng khoán.

##### *Thu nhập khác*

Các khoản thu nhập khác bao gồm các khoản thu từ các hoạt động xảy ra không thường xuyên, ngoài các hoạt động tạo ra doanh thu, gồm: các khoản thu về thanh lý tài sản cố định ("TSCĐ"), nhượng bán TSCĐ; thu tiền phạt khách hàng do vi phạm hợp đồng; thu tiền bảo hiểm được bồi thường; thu được các khoản nợ phải thu đã xóa sổ tính vào chi phí năm trước; khoản nợ phải trả nay mất chủ được ghi tăng thu nhập; thu các khoản thuế được giảm, được hoàn lại, và các khoản thu khác được ghi nhận là thu nhập khác theo quy định tại Chuẩn mực Kế toán Việt Nam số 14 - Doanh thu và thu nhập khác.

##### *Thu nhập lãi*

Doanh thu được ghi nhận khi tiền lãi phát sinh trên cơ sở dồn tích (có tính đến lợi tức mà tài sản đem lại) trừ khi khả năng thu hồi tiền lãi không chắc chắn.

##### *Cổ tức*

Doanh thu được ghi nhận khi quyền được nhận khoản thanh toán cổ tức của Công ty được xác lập, ngoại trừ cổ tức nhận bằng cổ phiếu chỉ được cập nhật và theo dõi số lượng cổ phiếu nắm giữ mà không được ghi nhận là doanh thu.

##### *Doanh thu cung cấp dịch vụ khác*

Khi có thể xác định được kết quả hợp đồng một cách chắc chắn, doanh thu sẽ được ghi nhận dựa vào mức độ hoàn thành công việc.

Nếu không thể xác định được kết quả hợp đồng một cách chắc chắn, doanh thu sẽ chỉ được ghi nhận ở mức có thể thu hồi được của các chi phí đã được ghi nhận.

## 3. TÓM TẮT CÁC CHÍNH SÁCH KẾ TOÁN CHỦ YẾU (tiếp theo)

### 3.23. Phương pháp tính giá vốn chứng khoán tự doanh bán ra

Công ty áp dụng phương pháp bình quân gia quyền di động để tính giá vốn chứng khoán tự doanh và phương pháp đích danh để tính giá vốn trái phiếu.

### 3.24. Thuế thu nhập doanh nghiệp

#### *Thuế thu nhập hiện hành*

Tài sản thuế thu nhập và thuế thu nhập phải nộp cho kỳ hiện hành và các kỳ trước được xác định bằng số tiền dự kiến phải nộp cho/hoặc được thu hồi từ cơ quan thuế, dựa trên các mức thuế suất và các luật thuế có hiệu lực đến ngày kết thúc kỳ kế toán.

Thuế thu nhập hiện hành được ghi nhận vào báo cáo kết quả hoạt động hợp nhất ngoại trừ trường hợp thuế thu nhập phát sinh liên quan đến một khoản mục được ghi thẳng vào vốn chủ sở hữu, trong trường hợp này, thuế thu nhập hiện hành cũng được ghi nhận trực tiếp vào vốn chủ sở hữu.

Công ty chỉ được bù trừ các tài sản thuế thu nhập hiện hành và thuế thu nhập hiện hành phải trả khi Công ty có quyền hợp pháp được bù trừ giữa tài sản thuế thu nhập hiện hành với thuế thu nhập hiện hành phải nộp và Công ty dự định thanh toán thuế thu nhập hiện hành phải trả và tài sản thuế thu nhập hiện hành trên cơ sở thuần.

#### *Thuế thu nhập hoãn lại*

Thuế thu nhập hoãn lại được xác định cho các khoản chênh lệch tạm thời tại ngày kết thúc kỳ kế toán giữa cơ sở tính thuế thu nhập của các tài sản và nợ phải trả và giá trị ghi sổ của chúng cho mục đích lập báo cáo tài chính hợp nhất.

Thuế thu nhập hoãn lại phải trả được ghi nhận cho tất cả các khoản chênh lệch tạm thời chịu thuế, ngoại trừ thuế thu nhập hoãn lại phải trả phát sinh từ ghi nhận ban đầu của một tài sản hay nợ phải trả từ một giao dịch mà giao dịch này không có ảnh hưởng đến lợi nhuận kế toán hoặc lợi nhuận tính thuế thu nhập (hoặc lỗ tính thuế) tại thời điểm phát sinh giao dịch.

Tài sản thuế thu nhập hoãn lại cần được ghi nhận cho tất cả các chênh lệch tạm thời được khấu trừ, giá trị được khấu trừ chuyển sang các năm sau của các khoản lỗ tính thuế và các khoản ưu đãi thuế chưa sử dụng, khi chắc chắn trong tương lai sẽ có lợi nhuận tính thuế để sử dụng những chênh lệch tạm thời được khấu trừ, các khoản lỗ tính thuế và các ưu đãi thuế chưa sử dụng này, ngoại trừ tài sản thuế hoãn lại phát sinh từ ghi nhận ban đầu của một tài sản hoặc nợ phải trả từ một giao dịch mà giao dịch này không có ảnh hưởng đến lợi nhuận kế toán hoặc lợi nhuận tính thuế thu nhập (hoặc lỗ tính thuế) tại thời điểm phát sinh giao dịch.

Giá trị ghi sổ của tài sản thuế thu nhập doanh nghiệp hoãn lại phải được xem xét lại tại ngày kết thúc kỳ kế toán và phải giảm giá trị ghi sổ của tài sản thuế thu nhập hoãn lại đến mức bảo đảm chắc chắn có đủ lợi nhuận tính thuế cho phép lợi ích của một phần hoặc toàn bộ tài sản thuế thu nhập hoãn lại được sử dụng. Các tài sản thuế thu nhập doanh nghiệp hoãn lại chưa ghi nhận trước đây được xem xét lại tại ngày kết thúc kỳ kế toán và được ghi nhận khi chắc chắn có đủ lợi nhuận tính thuế để có thể sử dụng các tài sản thuế thu nhập hoãn lại chưa ghi nhận này.

Tài sản thuế thu nhập hoãn lại và thuế thu nhập hoãn lại phải trả được xác định theo thuế suất dự tính sẽ áp dụng cho kỳ kế toán mà tài sản được thu hồi hay nợ phải trả được thanh toán, dựa trên các mức thuế suất và luật thuế có hiệu lực tại ngày kết thúc kỳ kế toán.

# Công ty Cổ phần Chứng khoán Thiên Việt

THUYẾT MINH BÁO CÁO TÀI CHÍNH HỢP NHẤT (tiếp theo)

B05-CTCK/HN

vào ngày 31 tháng 3 năm 2017 và cho kỳ báo cáo quý 1 năm 2017 kết thúc cùng ngày

## 3. TÓM TẮT CÁC CHÍNH SÁCH KẾ TOÁN CHỦ YẾU (tiếp theo)

### 3.24 Thuế thu nhập doanh nghiệp (tiếp theo)

#### *Thuế thu nhập hoãn lại (tiếp theo)*

Thuế thu nhập hoãn lại được ghi nhận vào báo cáo kết quả hoạt động hợp nhất ngoài trừ trường hợp thuế thu nhập phát sinh liên quan đến một khoản mục được ghi thẳng vào vốn chủ sở hữu, trong trường hợp này, thuế thu nhập hoãn lại cũng được ghi nhận trực tiếp vào vốn chủ sở hữu. Các tài sản thuế thu nhập hoãn lại và thuế thu nhập hoãn lại phải trả được bù trừ khi Công ty có quyền hợp pháp được bù trừ giữa tài sản thuế thu nhập hiện hành với thuế thu nhập hiện hành phải nộp và các tài sản thuế thu nhập hoãn lại và thuế thu nhập hoãn lại phải trả liên quan tới thuế thu nhập doanh nghiệp được quản lý bởi cùng một cơ quan thuế đối với cùng một đơn vị chịu thuế và Công ty dự định thanh toán thuế thu nhập hiện hành phải trả và tài sản thuế thu nhập hiện hành trên cơ sở thuận.

### 3.25 Vốn chủ sở hữu

#### *Vốn góp của chủ sở hữu*

Vốn góp từ phát hành cổ phiếu được ghi vào tài khoản vốn điều lệ theo mệnh giá.

#### *Lợi nhuận chưa phân phối*

Lợi nhuận chưa phân phối bao gồm lợi nhuận đã thực hiện và chưa thực hiện.

Lợi nhuận chưa thực hiện của kỳ kế toán là số chênh lệch giữa tổng giá trị lãi, lỗ đánh giá lại của các tài sản tài chính ghi nhận thông qua lãi/lỗ hoặc tài sản tài chính khác tính vào báo cáo lãi lỗ của báo cáo kết quả hoạt động hợp nhất thuộc danh mục tài sản tài chính của Công ty chứng khoán.

Lợi nhuận đã thực hiện của kỳ kế toán là số chênh lệch giữa tổng doanh thu, thu nhập với tổng các khoản chi phí tính vào báo cáo kết quả hoạt động hợp nhất của Công ty ngoài các khoản lãi, lỗ do đánh giá lại tài sản tài chính đã được ghi nhận vào lợi nhuận chưa thực hiện.

#### *Các quỹ*

Công ty sử dụng lợi nhuận sau thuế hàng năm để trích lập các quỹ theo quy định tại Thông tư số 146/2014/TT-BTC do Bộ Tài chính ban hành ngày 6 tháng 10 năm 2014 như sau:

	<u>Mức trích lập từ lợi nhuận sau thuế</u>	<u>Mức trích lập tối đa</u>
Quỹ dự trữ bổ sung vốn điều lệ	5%	10% vốn điều lệ
Quỹ dự phòng tài chính và rủi ro nghiệp vụ	5%	10% vốn điều lệ

Các quỹ khác được trích lập theo Nghị quyết của Đại hội đồng Cổ đông tại cuộc họp thường niên toàn Công ty.

### 3.26 Phân chia lợi nhuận

Lợi nhuận thuần sau thuế thu nhập doanh nghiệp có thể được chia cho các nhà đầu tư sau khi được phê duyệt tại Cuộc họp thường niên toàn Công ty và sau khi đã trích lập các quỹ dự phòng theo Điều lệ Công ty và các quy định của pháp luật Việt Nam.

### 3.27 Các khoản mục không có số dư

Các khoản mục không được trình bày trên báo cáo tài chính hợp nhất này theo Thông tư số 210/2014/TT-BTC ngày 30 tháng 12 năm 2014 và Thông tư số 146/2014/TT-BTC ngày 6 tháng 10 năm 2014 do Bộ Tài chính ban hành là các khoản mục không có số dư.

## Công ty Cổ phần Chứng khoán Thiên Việt

THUYẾT MINH BÁO CÁO TÀI CHÍNH HỢP NHẤT (tiếp theo)

B05-CTCK/HN

vào ngày 31 tháng 3 năm 2017 và cho kỳ báo cáo quý 1 năm 2017 kết thúc cùng ngày

### 4. TIỀN VÀ CÁC KHOẢN TƯƠNG ĐƯƠNG TIỀN

	Số cuối kỳ VND	Số đầu kỳ VND
Tiền mặt tại quỹ	119,234,883	53,157,632
Tiền gửi ngân hàng cho hoạt động CTCK	28,507,218,883	16,453,804,074
Các khoản tương đương tiền	1,500,000,000	1,000,000,000
	<b>30,126,453,766</b>	<b>17,506,961,706</b>

### 5. GIÁ TRỊ KHỐI LƯỢNG GIAO DỊCH THỰC HIỆN TRONG KỶ

	Khối lượng giao dịch thực hiện trong kỳ (đơn vị)	Giá trị giao dịch thực hiện trong kỳ (VND)
a. Của Công ty	<b>29,765,850</b>	<b>2,572,729,166,000</b>
- Cổ phiếu	6,765,850	165,691,666,000
- Trái phiếu	23,000,000	2,407,037,500,000
b. Của nhà đầu tư	<b>52,399,346</b>	<b>810,088,037,000</b>
- Cổ phiếu	52,369,416	809,688,471,300
- Chứng khoán khác	29,930	399,565,700
	<b>82,165,196</b>	<b>3,382,817,203,000</b>

### 6. CÁC LOẠI TÀI SẢN TÀI CHÍNH

#### 6.1 Tài sản tài chính ghi nhận thông qua lãi/lỗ (FVTPL)

	Số cuối kỳ		Số đầu kỳ	
	Giá gốc VND	Giá trị thị trường VND	Giá trị gốc VND	Giá trị hợp lý VND
<b>Cổ phiếu niêm yết</b>	<b>305,987,986,318</b>	<b>323,153,870,302</b>	<b>281,609,215,750</b>	<b>254,520,165,672</b>
REE	15,310,092,518	18,029,056,500	29,219,822,922	29,219,822,922
FCN	24,439,434,676	22,237,708,500	24,274,794,676	21,454,839,000
CII	14,958,604,826	21,489,640,900	24,254,348,591	24,108,290,208
FPT	38,811,301,856	47,017,193,300	19,086,311,158	19,086,311,158
SSI	15,803,267,000	16,396,636,500	15,803,267,000	13,474,804,000
LDG	13,627,122,555	11,869,840,000	13,390,522,555	7,113,600,000
TRC	13,156,005,182	9,645,408,000	15,366,808,000	10,464,332,500
VSC	9,337,380,444	10,195,977,800	13,381,672,631	13,381,672,631
VCB	5,897,032,212	6,642,184,500	13,268,117,725	13,268,117,725
HCM	14,425,606,598	15,292,897,200	11,837,416,332	10,444,881,600
TNG	10,808,847,030	8,055,613,700	10,650,460,230	7,084,824,600
MSN	16,603,437,000	17,766,785,750	10,029,187,000	9,816,968,000
Cổ phiếu khác	112,709,854,617	118,714,927,652	81,066,486,930	75,820,701,328
<b>Cổ phiếu chưa niêm yết</b>	<b>777,173,823</b>	<b>768,491,483</b>	<b>21,841,147,348</b>	<b>7,176,746,050</b>
SHG	-	-	21,829,306,858	7,174,160,000
Cổ phiếu khác	777,173,823	768,491,483	11,840,490	2,566,050
<b>Trái phiếu niêm yết</b>	<b>-</b>	<b>-</b>	<b>50,791,500,000</b>	<b>50,791,500,000</b>
<b>Chứng chỉ quỹ</b>	<b>24,240,000,000</b>	<b>24,240,000,000</b>	<b>24,240,000,000</b>	<b>24,240,000,000</b>
	<b>331,005,160,141</b>	<b>348,162,361,785</b>	<b>378,481,863,098</b>	<b>336,728,411,722</b>

## Công ty Cổ phần Chứng khoán Thiên Việt

THUYẾT MINH BÁO CÁO TÀI CHÍNH HỢP NHẤT (tiếp theo)

B05-CTCK/HN

vào ngày 31 tháng 3 năm 2017 và cho kỳ báo cáo quý 1 năm 2017 kết thúc cùng ngày

### 6. CÁC LOẠI TÀI SẢN TÀI CHÍNH (tiếp theo)

#### 6.2 Tài sản tài chính sẵn sàng để bán (AFS)

	Số cuối kỳ		Số đầu kỳ	
	Giá gốc VND	Giá trị hợp lý VND	Giá gốc VND	Giá trị hợp lý VND
- NHTM CP Tiên Phong	36,408,000,000	36,408,000,000	36,408,000,000	36,408,000,000
- CTCP Dịch vụ Di Động Trực Tuyến	9,058,258,872	9,058,258,872	9,058,258,872	9,058,258,872
- CTCP Viễn Thông Tinh Vân	3,000,000,000	1,311,520,000	3,000,000,000	1,311,520,000
	<b>48,466,258,872</b>	<b>46,777,778,872</b>	<b>48,466,258,872</b>	<b>46,777,778,872</b>

#### 6.3 Các khoản đầu tư nắm giữ đến ngày đáo hạn (HTM)

	Số cuối kỳ		Số đầu kỳ	
	Giá gốc VND	Giá trị hợp lý VND	Giá gốc VND	Giá trị hợp lý VND
- Tiền gửi có kỳ hạn tại NH BIDV	855,050,000,000	855,050,000,000	749,500,000,000	749,500,000,000
- Tiền gửi có kỳ hạn tại NH ACB	200,000,000,000	200,000,000,000	-	-
	<b>1,055,050,000,000</b>	<b>1,055,050,000,000</b>	<b>749,500,000,000</b>	<b>749,500,000,000</b>

Đây là các khoản tiền gửi có kỳ hạn tại ngân hàng bằng VND, có kỳ hạn gốc từ 12 tháng đến 13 tháng (31/12/2016: kỳ hạn gốc 13 tháng).

Công ty có sử dụng một số khoản tiền gửi kỳ hạn là 1,039,658 triệu đồng để đảm bảo cho các khoản vay của Công ty tại ngày 31 tháng 3 năm 2017 (31/12/2016: 858,997 triệu đồng).

#### 6.4 Các khoản cho vay

	Số cuối kỳ		Số đầu kỳ	
	Giá gốc VND	Giá trị hợp lý VND	Giá gốc VND	Giá trị hợp lý VND
Cho vay hoạt động ký quỹ	99,773,452,276	99,193,293,558	88,740,016,473	87,498,658,822
Cho vay hoạt động ứng trước tiền bán	3,468,703,242	3,468,703,242	2,259,367,225	2,259,367,225
	<b>103,240,155,518</b>	<b>102,659,996,800</b>	<b>90,999,383,698</b>	<b>89,758,026,047</b>

#### 6.5 Dự phòng suy giảm giá trị các tài sản tài chính

	Số cuối kỳ VND	Số đầu kỳ VND
Các khoản cho vay và phải thu	580,158,718	1,241,357,651
Các tài sản tài chính sẵn sàng để bán	1,688,480,000	1,688,480,000
	<b>2,268,638,718</b>	<b>2,929,837,651</b>



## Công ty Cổ phần Chứng khoán Thiên Việt

THUYẾT MINH BÁO CÁO TÀI CHÍNH HỢP NHẤT (tiếp theo)

vào ngày 31 tháng 3 năm 2017 và cho kỳ báo cáo quý 1 năm 2017 kết thúc cùng ngày

B05-CTCK/HN

### 6. CÁC LOẠI TÀI SẢN TÀI CHÍNH (tiếp theo)

#### 6.5 Dự phòng suy giảm giá trị tài sản tài chính (tiếp theo)

Chi tiết các TSTC hạch toán theo phương pháp giá gốc và dự phòng giảm giá các TSTC như sau:

STT	Loại TSTC	Số lượng Cổ phiếu	Cơ sở lập dự phòng kỳ này				Giá trị lập dự phòng đầu kỳ VND	Mức trích lập kỳ này VND
			Giá số sách kế toán VND	Giá trị hợp lý tại thời điểm lập BCTC VND	Giá trị lập dự phòng kỳ này VND	Giá trị lập dự phòng đầu kỳ VND		
I	<b>HTM</b> Tiền gửi có kỳ hạn trên 3 tháng		<b>1,055,050,000,000</b>	<b>1,055,050,000,000</b>	-	-	-	
II	<b>Cho vay</b> Cho vay kỳ quý Ứng trước		103,240,155,518 99,773,452,276 3,466,703,242	102,659,996,800 99,193,293,558 3,466,703,242	(580,158,718) (580,158,718)	(1,241,357,651) (1,241,357,651)	661,198,933 661,198,933	
III	<b>AFS (cổ phiếu)</b> NHTM CP Tiên Phong CTCP Dịch vụ Di Động Trực Tuyến CTCP Viễn Thông Tinh Vân	5,470,870 4,551,000 869,870 50,000	48,466,258,872 36,408,000,000 9,058,258,872 3,000,000,000	46,777,778,872 36,408,000,000 9,058,258,872 1,311,520,000	(1,688,480,000) -	(1,688,480,000) -	-	
			<b>1,206,756,414,390</b>	<b>1,204,487,775,672</b>	<b>(2,268,638,718)</b>	<b>(2,929,837,651)</b>	<b>661,198,933</b>	

# Công ty Cổ phần Chứng khoán Thiên Việt

THUYẾT MINH BÁO CÁO TÀI CHÍNH HỢP NHẤT (tiếp theo)

B05-CTCK/HN

vào ngày 31 tháng 3 năm 2017 và cho kỳ báo cáo quý 1 năm 2017 kết thúc cùng ngày

## 7. CÁC KHOẢN PHẢI THU

	Số cuối kỳ VND	Số đầu kỳ VND
Các khoản phải thu thanh toán bù trừ T+2	<b>36,875,410,500</b>	19,552,500,000
- Cổ phiếu niêm yết	36,875,410,500	19,552,500,000
Các khoản phải thu và dự thu cổ tức, tiền lãi các tài sản tài chính	<b>36,431,113,798</b>	21,651,282,243
- Cổ tức	1,375,649,350	298,080,000
- Lãi dự thu	35,055,464,448	21,353,202,243
	<b>73,306,524,298</b>	<b>41,203,782,243</b>

## 8. TRẢ TRƯỚC CHO NGƯỜI BÁN

	Số cuối kỳ VND	Số đầu kỳ VND
Tạm ứng mua chứng chỉ quỹ Đầu tư		
Tặng thưởng TVAM	20,686,820,000	20,686,820,000
Tạm ứng khác	522,691,256	311,448,026
	<b>21,209,511,256</b>	<b>20,998,268,026</b>

## 9. CÁC KHOẢN PHẢI THU KHÁC

	Số cuối kỳ VND	Số đầu kỳ VND
Phải thu Công ty Cổ phần Thương mại Nguyễn Kim	11,472,550,000	11,472,550,000
Các khoản phải thu khác	93,465,740	46,138,252
	<b>11,566,015,740</b>	<b>11,518,688,252</b>

## 10. CHI PHÍ TRẢ TRƯỚC

	Số cuối kỳ VND	Số đầu kỳ VND
Chi phí trả trước ngắn hạn	1,013,331,178	675,838,378
- Phí bảo trì hệ thống	64,096,875	256,398,370
- Tiền thuê văn phòng	142,348,500	140,616,000
- Phí bảo hiểm	164,807,033	26,794,674
- Phí dịch vụ khác	642,078,770	252,029,334
Chi phí trả trước dài hạn	764,223,143	926,892,816
- Chi phí trả trước mua thiết bị tin học	661,416,671	683,436,600
- Chi phí trả trước mua công cụ, dụng cụ	102,806,472	243,256,016
	<b>1,777,554,321</b>	<b>1,602,531,194</b>

# Công ty Cổ phần Chứng khoán Thiên Việt

THUYẾT MINH BÁO CÁO TÀI CHÍNH HỢP NHẤT (tiếp theo)

vào ngày 31 tháng 3 năm 2017 và cho kỳ báo cáo quý 1 năm 2017 kết thúc cùng ngày

B05-CTCK/HN

## 11. TÀI SẢN CÓ ĐỊNH HỮU HÌNH

	Nhà cửa, vật kiến trúc VND	Máy móc, thiết bị VND	Phương tiện vận tải VND	TSCĐ hữu hình khác VND	Tổng cộng VND
<b>Nguyên giá</b>					
Ngày 1 tháng 1 năm 2017	1,491,567,770	14,867,734,885	1,494,462,500	202,596,880	18,056,362,035
Mua trong năm	-	30,655,000	-	-	30,655,000
Thanh lý trong năm	-	-	-	-	-
Ngày 31 tháng 3 năm 2017	1,491,567,770	14,898,389,885	1,494,462,500	202,596,880	18,087,017,035
<b>Hao mòn lũy kế</b>					
Ngày 1 tháng 1 năm 2017	1,491,567,770	11,708,753,125	742,654,154	202,596,880	14,145,571,929
Khấu hao trong năm	-	235,747,485	35,555,832	-	271,303,317
Thanh lý trong năm	-	-	-	-	-
Ngày 31 tháng 3 năm 2017	1,491,567,770	11,944,500,610	778,209,986	202,596,880	14,416,875,246
<b>Giá trị còn lại</b>					
Ngày 1 tháng 1 năm 2017	-	3,158,981,760	751,808,346	-	3,910,790,106
Ngày 31 tháng 3 năm 2017	-	2,953,889,275	716,252,514	-	3,670,141,789

Nguyên giá TSCĐ hữu hình cuối năm đã khấu hao hết nhưng vẫn còn sử dụng trong năm là 12,875,799,634 đồng (năm trước: 13,904,396,792 đồng).

## Công ty Cổ phần Chứng khoán Thiên Việt

THUYẾT MINH BÁO CÁO TÀI CHÍNH HỢP NHẤT (tiếp theo)

B05-CTCK/HN

vào ngày 31 tháng 3 năm 2017 và cho kỳ báo cáo quý 1 năm 2017 kết thúc cùng ngày

### 12. TÀI SẢN CÓ ĐỊNH VỐ HÌNH

	<i>Phần mềm VND</i>	<i>Tài sản vô hình khác VND</i>	<i>Tổng cộng VND</i>
<b>Nguyên giá</b>			
Ngày 1 tháng 1 năm 2017	9,751,729,909	2,301,546,400	12,053,276,309
Tăng trong năm:			
- Mua mới	-	-	-
- Chuyển từ chi phí xây dựng cơ bản dở dang	-	-	-
Ngày 31 tháng 3 năm 2017	<u>9,751,729,909</u>	<u>2,301,546,400</u>	<u>12,053,276,309</u>
<b>Hao mòn lũy kế</b>			
Ngày 1 tháng 1 năm 2017	5,013,892,595	2,268,927,644	7,282,820,239
Hao mòn trong năm	267,568,122	19,187,499	286,755,621
Ngày 31 tháng 3 năm 2017	<u>5,281,460,717</u>	<u>2,288,115,143</u>	<u>7,569,575,860</u>
<b>Giá trị còn lại</b>			
Ngày 1 tháng 1 năm 2017	<u>4,737,837,314</u>	<u>32,618,756</u>	<u>4,770,456,070</u>
Ngày 31 tháng 3 năm 2017	<u>4,470,269,193</u>	<u>13,431,257</u>	<u>4,483,700,450</u>

Nguyên giá TSCĐ vô hình cuối năm đã hao mòn hết nhưng vẫn còn sử dụng trong năm là 8,602,747,195 đồng (năm trước: 5,247,650,194 đồng).

### 13. CẢM CỐ, THẾ CHẤP, KÝ QUỸ, KÝ CƯỢC

	<i>Số cuối kỳ VND</i>	<i>Số đầu kỳ VND</i>
Đặt cọc ngắn hạn hoạt động mua bán trái phiếu	-	17,820,920,000
Đặt cọc dài hạn cho các hoạt động khác	1,067,258,000	1,067,258,000
	<u>1,067,258,000</u>	<u>18,888,178,000</u>

### 14. TÀI SẢN THUẾ THU NHẬP HOẢN LẠI

	<i>Số cuối kỳ VND</i>	<i>Số đầu kỳ VND</i>
Dự phòng giảm giá chứng khoán đầu tư (Thuyết minh số 33.3)	337,696,000	337,696,000
Dự phòng phải thu khó đòi (Thuyết minh số 33.3)	2,280,562,460	2,280,562,460
	<u>2,618,258,460</u>	<u>2,618,258,460</u>

# Công ty Cổ phần Chứng khoán Thiên Việt

THUYẾT MINH BÁO CÁO TÀI CHÍNH HỢP NHẤT (tiếp theo)

B05-CTCK/HN

vào ngày 31 tháng 3 năm 2017 và cho kỳ báo cáo quý 1 năm 2017 kết thúc cùng ngày

## 15. TIỀN NỢ QUỸ HỖ TRỢ THANH TOÁN

Tiền nợ quỹ hỗ trợ thanh toán phản ánh các khoản tiền kỳ quỹ tại Trung tâm Lưu ký Chứng khoán Việt Nam,

Theo Quyết định số 27/QĐ-VSD ngày 13 tháng 03 năm 2015 về việc ban hành Quy chế quản lý và sử dụng Quỹ Hỗ trợ thanh toán của Tổng Giám đốc Trung tâm Lưu ký Chứng khoán Việt Nam, Công ty phải ký quỹ một khoản tiền ban đầu là 120 triệu đồng tại Trung tâm Lưu ký Chứng khoán và hàng năm phải đóng bổ sung 0,01% tổng giá trị chứng khoán mỗi giới của năm trước nhưng không quá 2,5 tỷ VND/năm,

Biến động tiền nợ Quỹ hỗ trợ thanh toán trong năm như sau:

	<u>Số cuối kỳ</u> VND	<u>Số đầu kỳ</u> VND
Tiền nộp ban đầu	279.404.721	279.404.721
Tiền nộp bổ sung	3.164.344.789	3.037.484.842
Tiền lãi phân bổ trong năm	595.014.873	595.014.873
	<u>4.038.764.383</u>	<u>3.911.904.536</u>

## 16. LỢI THẾ THƯƠNG MẠI

Lợi thế thương mại phát sinh từ giao dịch mua lại 89,2% cổ phần công ty con TVAM trong năm trước,

	<u>Số cuối kỳ</u> VND	<u>Số đầu kỳ</u> VND
<b>Giá gốc</b>		
Số dư đầu năm	11.904.000.000	11.904.000.000
Tăng trong năm	-	-
Số dư cuối năm	<u>11.904.000.000</u>	<u>11.904.000.000</u>
<b>Giá trị hao mòn lũy kế</b>		
Số dư đầu năm	4.305.008.220	1.924.208.220
Phân bổ trong năm	587.046.675	2.380.800.000
Số dư cuối năm	<u>4.892.054.795</u>	<u>4.305.008.220</u>
<b>Giá trị ghi sổ</b>		
Số dư đầu năm	<u>7.598.991.780</u>	<u>9.978.791.780</u>
Số dư cuối năm	<u>7.011.945.205</u>	<u>7.598.991.780</u>

## Công ty Cổ phần Chứng khoán Thiên Việt

THUYẾT MINH BÁO CÁO TÀI CHÍNH HỢP NHẤT (tiếp theo)  
vào ngày 31 tháng 3 năm 2017 và cho kỳ báo cáo quý 1 năm 2017 kết thúc cùng ngày

B05-CTCK/HN

### 17. PHẢI TRẢ HOẠT ĐỘNG GIAO DỊCH CHỨNG KHOÁN

	<i>Số cuối kỳ</i> <i>VND</i>	<i>Số đầu kỳ</i> <i>VND</i>
Phải trả cho Sở Giao dịch Chứng khoán	157,363,371	180,509,226
Phải trả Trung tâm Lưu ký Chứng khoán	57,572,481	55,875,853
	<b>214,935,852</b>	<b>236,385,079</b>

### 18. PHẢI TRẢ NGƯỜI BÁN

	<i>Số cuối kỳ</i> <i>VND</i>	<i>Số dư đầu kỳ</i> <i>VND</i>
Phải trả mua các tài sản tài chính	252,673,340	50,791,500,000
Phải trả chi phí bảo trì phần mềm	-	384,581,250
Phải trả khác	58,201,041	214,965,149
	<b>308,874,381</b>	<b>51,391,046,399</b>

## Công ty Cổ phần Chứng khoán Thiên Việt

THUYẾT MINH BÁO CÁO TÀI CHÍNH HỢP NHẤT (tiếp theo)

vào ngày 31 tháng 3 năm 2017 và cho kỳ báo cáo quý 1 năm 2017 kết thúc cùng ngày

B05-CTCK/HN

### 19. VAY NGÂN HẠN

	Số đầu kỳ VND	Số vay trong kỳ VND	Số đã trả trong kỳ VND	Số cuối kỳ VND
Ngân hàng TMCP Đầu tư và Phát triển Việt Nam	245,350,000,000	651,492,230,803	(690,402,230,803)	206,440,000,000
Ngân hàng TMCP Ngoại thương Việt Nam	391,183,000,000	359,650,000,000	(150,833,000,000)	600,000,000,000
Ngân hàng TMCP Kỹ thương Việt Nam	-	200,000,000,000	-	200,000,000,000
	<b>636,533,000,000</b>	<b>1,211,142,230,803</b>	<b>(841,235,230,803)</b>	<b>1,006,440,000,000</b>

Các khoản vay của Công ty được đảm bảo bằng các khoản tiền gửi có kỳ hạn của Công ty (Thuyết minh số 6.3).

### 20. THUẾ VÀ CÁC KHOẢN PHẢI NỢ NHÀ NƯỚC

STT	Chi tiêu	Số dư đầu kỳ VND	Số phải nộp trong kỳ VND	Số đã nộp trong kỳ VND	Số dư cuối kỳ VND
1	Thuế thu nhập doanh nghiệp (Thuyết minh số 33)	9,544,912,358	8,500,900,511	(9,544,912,358)	8,500,900,511
2	Thuế giá trị gia tăng	262,860,000	-	(262,860,000)	-
3	Thuế thu nhập cá nhân	3,048,499,900	1,332,880,116	(3,875,531,028)	505,848,988
	- Thuế TNCN khấu trừ của nhân viên	2,798,488,236	398,091,323	(2,935,206,010)	191,874,549
	- Thuế TNCN khấu trừ của nhà đầu tư	245,991,624	930,144,499	(864,496,548)	311,639,575
	- Thuế TNCN khấu trừ của người cung cấp dịch vụ	72,461,968	4,021,394	(74,770,198)	1,713,164
	- Thuế TNCN khấu trừ từ cổ tức	1,057,072	622,900	(1,058,272)	621,700
		<b>12,856,272,258</b>	<b>9,833,780,627</b>	<b>(13,683,303,386)</b>	<b>9,006,749,499</b>



# Công ty Cổ phần Chứng khoán Thiên Việt

THUYẾT MINH BÁO CÁO TÀI CHÍNH HỢP NHẤT (tiếp theo)

B05-CTCK/HN

vào ngày 31 tháng 3 năm 2017 và cho kỳ báo cáo quý 1 năm 2017 kết thúc cùng ngày

## 21. NGƯỜI MUA TRẢ TIỀN TRƯỚC NGÃN HẠN

Đây là khoản tiền mà các nhà đầu tư đặt cọc cho Công ty để tìm kiếm và mua trái phiếu Chính phủ.

## 22. CHI PHÍ PHẢI TRẢ

	<i>Số cuối kỳ</i> VND	<i>Số đầu kỳ</i> VND
Lãi dự trả cho các hợp đồng vay	800,009,316	635,146,056
Phải trả chi phí dịch vụ chuyên môn	252,839,518	252,839,518
	<b>1,052,848,834</b>	<b>887,985,574</b>

## 23. CÁC KHOẢN PHẢI TRẢ, PHẢI NỢ NGÃN HẠN KHÁC

	<i>Số cuối kỳ</i> VND	<i>Số đầu kỳ</i> VND
Phải trả cổ tức cho cổ đông	1,290,767,375	1,290,767,375
Các khoản phải trả, phải nộp khác	207,997,261	15,359,301
	<b>1,498,764,636</b>	<b>1,306,126,676</b>

## 24. QUỸ KHEN THƯỞNG, PHÚC LỢI

	<i>Số cuối kỳ</i> VND	<i>Số đầu kỳ</i> VND
Số dư đầu năm	2,145,075,336	11,881,898,816
Trích trong năm (Thuyết minh số 25.2)	-	4,553,178,520
Sử dụng trong năm	-	(14,290,000,000)
<b>Số dư cuối năm</b>	<b>2,145,075,336</b>	<b>2,145,075,336</b>

## 25. VỐN GÓP CỦA CHỦ SỞ HỮU

### 25.1 *Vốn góp của chủ sở hữu*

Chi tiết số lượng cổ phần của Công ty như sau:

	<i>Số cuối kỳ</i> Đơn vị	<i>Số đầu kỳ</i> Đơn vị
Số lượng cổ phần được phép phát hành	53,429,506	53,429,506
<i>Cổ phiếu thường</i>	53,429,506	53,429,506
Số lượng cổ phần đã phát hành và thanh toán đầy đủ	53,429,506	53,429,506
<i>Cổ phiếu thường</i>	53,429,506	53,429,506
Số lượng cổ phần mua lại (cổ phiếu quỹ)	4,070,750	4,070,750
<i>Cổ phiếu thường</i>	4,070,750	4,070,750
Số lượng cổ phần đang lưu hành	49,358,756	49,358,756
<i>Cổ phiếu thường</i>	49,358,756	49,358,756



# Công ty Cổ phần Chứng khoán Thiên Việt

THUYẾT MINH BÁO CÁO TÀI CHÍNH HỢP NHẤT (tiếp theo)

B06-CTCK/HN

vào ngày 31 tháng 3 năm 2017 và cho kỳ báo cáo quý 1 năm 2017 kết thúc cùng ngày

## 25, VỐN GÓP CỦA CHỦ SỞ HỮU (tiếp theo)

### 25,1 *Vốn góp của chủ sở hữu (tiếp theo)*

Tại ngày 31/3/2017, vốn góp của chủ sở hữu là 534,295,060,000 đồng

### 25,2 *Lợi nhuận chưa phân phối*

	<i>Số cuối kỳ</i> VND	<i>Số đầu kỳ</i> VND
Lợi nhuận đã thực hiện chưa phân phối	<u>92,581,311,664</u>	<u>71,599,020,965</u>

Tình hình phân phối thu nhập cho cổ đông như sau:

	<i>Số cuối kỳ</i> VND	<i>Số đầu kỳ</i> VND
Lãi đã thực hiện chưa phân phối năm trước	71,599,020,965	90,317,222,032
Lãi đã thực hiện năm nay	<u>20,982,290,699</u>	<u>66,833,489,961</u>
Cơ sở lợi nhuận phân phối cho cổ đông	<u>92,581,311,664</u>	<u>157,150,711,993</u>
Số trích các quỹ từ lợi nhuận		
- Quỹ khen thưởng, phúc lợi (Thuyết minh số 24)	-	(4,553,176,520)
- Quỹ dự trữ điều lệ	-	(3,463,798,254)
- Quỹ dự phòng tài chính	-	(3,463,798,254)
Số lãi phân phối cho cổ đông năm nay	-	(74,070,918,000)
Chia cổ tức bằng tiền mặt	-	(43,573,138,000)
Chia cổ tức bằng cổ phiếu thưởng	-	(30,497,780,000)
<b>Tổng thu nhập chưa phân phối cho cổ đông</b>	<u><b>92,581,311,664</b></u>	<u><b>71,599,020,965</b></u>

## 26, THUYẾT MINH VỀ CÁC CHỈ TIÊU NGOÀI BÁO CÁO TÍNH HÌNH TÀI CHÍNH HỢP NHẤT

### 26,1, *Nợ khó đòi đã xử lý*

	<i>Số cuối kỳ</i> VND	<i>Số đầu kỳ</i> VND
Khoản cho vay hỗ trợ thanh toán	21,474,230,387	21,474,230,387
Tạm ứng tiền bán chứng khoán	22,628,366,087	22,628,366,087
Phải thu hoạt động tư vấn	973,316,000	973,316,000
Phải thu cổ tức	<u>1,114,000,000</u>	<u>1,114,000,000</u>
	<u><b>46,189,912,474</b></u>	<u><b>46,189,912,474</b></u>

## Công ty Cổ phần Chứng khoán Thiên Việt

THUYẾT MINH BÁO CÁO TÀI CHÍNH HỢP NHẤT (tiếp theo)

B05-CTCK/HN

vào ngày 31 tháng 3 năm 2017 và cho kỳ báo cáo quý 1 năm 2017 kết thúc cùng ngày

### 26. THUYẾT MINH VỀ CÁC CHỈ TIÊU NGOÀI BÁO CÁO TÌNH HÌNH TÀI CHÍNH HỢP NHẤT (tiếp theo)

#### 26.2. Ngoại tệ các loại

	<u>Số cuối kỳ VND</u>	<u>Số đầu kỳ VND</u>
USD	<u>6,468,836,461</u>	<u>7,138,430,798</u>

#### 26.3. Cổ phiếu đang lưu hành

	<u>Số cuối kỳ Cổ phiếu</u>	<u>Số đầu kỳ Cổ phiếu</u>
Cổ phiếu đang lưu hành của Công ty	<u>49,358,756</u>	<u>49,358,756</u>

#### 26.4. Cổ phiếu quỹ

	<u>Số cuối kỳ Cổ phiếu</u>	<u>Số đầu kỳ Cổ phiếu</u>
Cổ phiếu quỹ	<u>4,070,750</u>	<u>4,070,750</u>

#### 26.5. Tài sản tài chính niêm yết/đăng ký giao dịch của Công ty

	<u>Số cuối kỳ VND</u>	<u>Số đầu kỳ VND</u>
Mệnh giá tài sản tài chính giao dịch tự do chuyển nhượng	184,541,690,000	168,480,750,000
Mệnh giá tài sản tài chính chờ thanh toán	<u>130,000,000</u>	<u>4,500,000,000</u>
	<u>184,671,690,000</u>	<u>172,980,750,000</u>

#### 26.6. Tài sản tài chính đã lưu ký tại VSD và chưa giao dịch của Công ty

	<u>Số cuối kỳ VND</u>	<u>Số đầu kỳ VND</u>
Tài sản tài chính đã lưu ký tại VSD và chưa giao dịch, tự do chuyển nhượng	<u>22,430,000</u>	<u>22,430,000</u>

#### 26.7. Tài sản tài chính chưa lưu ký tại VSD của Công ty

	<u>Số cuối kỳ VND</u>	<u>Số đầu kỳ VND</u>
Cổ phiếu (Mệnh giá)	<u>54,708,700,000</u>	<u>54,708,700,000</u>

# Công ty Cổ phần Chứng khoán Thiên Việt

THUYẾT MINH BÁO CÁO TÀI CHÍNH HỢP NHẤT (tiếp theo)

B05-CTCK/HN

vào ngày 31 tháng 3 năm 2017 và cho kỳ báo cáo quý 1 năm 2017 kết thúc cùng ngày

## 26. THUYẾT MINH VỀ CÁC CHỈ TIÊU NGOÀI BÁO CÁO TÌNH HÌNH TÀI CHÍNH HỢP NHẤT (tiếp theo)

### 26,8 Tài sản tài chính niêm yết/đăng ký giao dịch của nhà đầu tư

	Số cuối kỳ Cổ phiếu	Số đầu kỳ Cổ phiếu
Tài sản tài chính giao dịch tự do chuyển nhượng	84,020,791	80,963,670
Tài sản tài chính giao dịch hạn chế chuyển nhượng	200,778	3,828
Tài sản tài chính giao dịch cầm cố	7,920,000	7,920,000
Tài sản tài chính phong tỏa, tạm giữ	636,985	636,985
Tài sản tài chính chờ thanh toán	735,440	400,610
	<b>93,513,994</b>	<b>89,925,093</b>

### 26,9 Tài sản tài chính đã lưu ký tại VSD và chưa giao dịch của nhà đầu tư

	Số cuối kỳ Cổ phiếu	Số đầu kỳ Cổ phiếu
Tài sản tài chính đã lưu ký tại VSD và chưa giao dịch, tự do chuyển nhượng	<b>1,483,434</b>	<b>1,490,606</b>

### 26,10 Tài sản tài chính chờ về của nhà đầu tư

	Số cuối kỳ Cổ phiếu	Số đầu kỳ Cổ phiếu
Cổ phiếu	<b>940,470</b>	<b>932,571</b>

### 26,11 Tiền gửi của Nhà đầu tư

	Số cuối kỳ VND	Số đầu kỳ VND
Tiền gửi của Nhà đầu tư về giao dịch chứng khoán theo phương thức CTCK quản lý	59,597,125,146	59,758,999,483
- Tiền gửi của Nhà đầu tư trong nước về giao dịch chứng khoán theo phương thức CTCK quản lý	54,164,085,129	59,132,700,544
- Tiền gửi của Nhà đầu tư nước ngoài về giao dịch chứng khoán theo phương thức CTCK quản lý	5,433,040,017	626,298,939
Tiền gửi bù trừ và thanh toán giao dịch chứng khoán	6,102,540	5,940,991
- Tiền gửi bù trừ và thanh toán giao dịch chứng khoán của Nhà đầu tư trong nước	5,694,832	5,534,760
- Tiền gửi bù trừ và thanh toán giao dịch chứng khoán của Nhà đầu tư nước ngoài	407,708	406,231
	<b>59,603,227,686</b>	<b>59,764,940,474</b>

## Công ty Cổ phần Chứng khoán Thiên Việt

THUYẾT MINH BÁO CÁO TÀI CHÍNH HỢP NHẤT (tiếp theo)  
vào ngày 31 tháng 3 năm 2017 và cho kỳ báo cáo quý 1 năm 2017 kết thúc cùng ngày

B05-CTCK/HN

### 26. THUYẾT MINH VỀ CÁC CHỈ TIÊU NGOÀI BÁO CÁO TÌNH HÌNH TÀI CHÍNH HỢP NHẤT (tiếp theo)

#### 26.12 Phải trả Nhà đầu tư về tiền gửi giao dịch chứng khoán theo phương thức CTCK quản lý

	Số cuối kỳ VND	Số đầu kỳ VND
Phải trả Nhà đầu tư - Tiền gửi của Nhà đầu tư về tiền gửi giao dịch chứng khoán theo phương thức CTCK quản lý	43,301,797,696	31,817,595,488
<i>Của Nhà đầu tư trong nước</i>	37,893,894,970	31,190,813,317
<i>Của Nhà đầu tư nước ngoài</i>	5,407,902,726	626,782,171
Phải trả Nhà đầu tư - Tiền gửi về bù trừ và thanh toán giao dịch chứng khoán của Nhà đầu tư	16,300,929,400	27,912,061,600
<i>Của Nhà đầu tư trong nước</i>	16,275,307,400	27,912,061,600
<i>Của Nhà đầu tư nước ngoài</i>	25,622,000	
Phải trả khác của Nhà đầu tư	500,590	35,283,386
<i>Của Nhà đầu tư trong nước</i>	500,590	35,283,386
	<b>59,603,227,686</b>	<b>59,764,940,474</b>

#### 26.13 Phải trả cổ tức, gốc và lãi trái phiếu

	Số cuối kỳ VND	Số đầu kỳ VND
Phải trả cổ tức và lãi trái phiếu	<b>1,290,767,375</b>	<b>1,290,767,375</b>

## Công ty Cổ phần Chứng khoán Thiên Việt

THUYẾT MINH BÁO CÁO TÀI CHÍNH HỢP NHẤT (tiếp theo)  
vào ngày 31 tháng 3 năm 2017 và cho kỳ báo cáo quý 1 năm 2017 kết thúc cùng ngày

B05-CTCK/HN

### 27. LÃI LỖ TỪ CÁC TÀI SẢN TÀI CHÍNH

#### 27.1. Lãi, lỗ bán các tài sản tài chính FVTPL

STT	Danh mục các khoản đầu tư	Số lượng bán Cổ phiếu	Giá bán VND	Tổng giá trị bán VND	Giá vốn bình quân giá quyền lĩnh đến cuối ngày giao dịch VND	Lãi, lỗ bán chứng khoán năm này VND
<b>1</b>	<b>Cổ phiếu niêm yết</b>	<b>8,347,840</b>	<b>439,017</b>	<b>89,928,998,145</b>	<b>75,453,531,371</b>	<b>14,475,466,774</b>
	NLG	50,000	23,100	1,151,000,000	1,142,987,500	8,012,500
	NVL	50,000	58,000	2,900,000,000	2,960,000,000	(60,000,000)
	TRC	56,280	29,722	1,660,765,000	2,010,555,082	(349,790,082)
	VSC	80,000	58,242	4,659,298,000	4,243,593,067	415,704,913
	HCM	146,780	31,321	4,596,536,000	4,290,742,234	305,793,766
	GMD	154,900	34,956	5,401,558,000	4,271,852,514	1,129,705,486
	CEO	174,000	13,085	2,263,431,600	2,176,080,000	87,351,600
	VCB	225,000	38,759	8,739,809,000	7,371,085,513	1,368,723,487
	CII	433,200	33,834	14,612,864,545	11,508,837,130	3,104,027,415
	REE	600,000	25,947	15,434,026,000	13,909,730,404	1,524,295,596
	DXG	810,000	16,933	13,781,000,000	9,692,861,235	4,088,138,765
	SHG	2,228,000	3,000	6,684,000,000	7,174,160,000	(490,160,000)
	Cổ phiếu khác	3,339,680	72,116	8,044,710,000	4,701,045,671	3,343,663,329
<b>2</b>	<b>Trái phiếu niêm yết</b>	<b>12,000,000</b>	<b>420,805</b>	<b>1,252,231,000,000</b>	<b>1,250,236,500,000</b>	<b>1,994,500,000</b>
	TD1419081	1,500,000	106,716	160,074,000,000	160,048,500,000	25,500,000
	TD1520264	4,000,000	105,445	421,780,000,000	420,877,000,000	903,000,000
	TD1626456	1,500,000	106,527	159,790,000,000	159,243,000,000	547,000,000
	TD1626457	5,000,000	102,117	510,587,000,000	510,068,000,000	519,000,000
				<b>1,342,159,998,145</b>	<b>1,325,690,031,371</b>	<b>16,469,966,774</b>

Trong đó:

- Lãi bán các tài sản tài chính FVTPL
- Lỗ bán các tài sản tài chính FVTPL

33,230,421,410  
(16,760,454,636)

## Công ty Cổ phần Chứng khoán Thiên Việt

THUYẾT MINH BÁO CÁO TÀI CHÍNH HỢP NHẤT (tiếp theo)

vào ngày 31 tháng 3 năm 2017 và cho kỳ báo cáo quý 1 năm 2017 kết thúc cùng ngày.

### 27. LÃI/LỖ TỪ CÁC TÀI SẢN TÀI CHÍNH (tiếp theo)

#### 27.2. Chính lịch đánh giá lại các tài sản tài chính

STT	Danh mục các loại tài sản tài chính	Giá trị mua theo số kế toán		Giá trị hợp lý	Chính lịch đánh giá lại năm nay		Chính lịch đánh giá lại năm trước		Chính lịch điều chỉnh số kế toán kỳ nay
		VND	VND		VND	VND	VND	VND	
I	FVTPL	306,765,160,142	323,922,361,786	323,922,361,786	17,157,201,644	(26,379,141,467)	43,536,343,111		
1	Cổ phiếu niêm yết	305,967,986,319	323,153,870,303	323,153,870,303	17,165,883,984	(26,369,887,027)	43,535,771,011		
2	Cổ phiếu chưa niêm yết	777,173,823	768,491,483	768,491,483	(8,682,340)	(9,254,440)	572,100		
3	Trái phiếu niêm yết	-	-	-	-	-	-		
	Trong đó:								
	- Chính lịch tăng						48,301,650,936		
	- Chính lịch giảm						(4,765,307,825)		
II	HTM	1,055,050,000,000	1,055,050,000,000	1,055,050,000,000	-	-	-		
III	Các khoản cho vay và phải thu	103,240,155,518	102,659,996,800	102,659,996,800	(580,158,718)	(1,241,357,651)	661,198,933		
IV	AFS	48,466,258,872	46,777,778,872	46,777,778,872	(1,688,480,000)	(1,688,480,000)	-		
		1,513,521,574,532	1,528,410,137,458	1,528,410,137,458	14,888,562,926	(29,308,979,118)	44,197,542,044		

## Công ty Cổ phần Chứng khoán Thiên Việt

THUYẾT MINH BÁO CÁO TÀI CHÍNH HỢP NHẤT (tiếp theo)

B05-CTCK/HN

vào ngày 31 tháng 3 năm 2017 và cho kỳ báo cáo quý 1 năm 2017 kết thúc cùng ngày

### 27. LÃI/LỖ TỪ CÁC TÀI SẢN TÀI CHÍNH (tiếp theo)

#### 27.3. Cổ tức, tiền lãi phát sinh từ tài sản tài chính FVTPL, HTM, các khoản cho vay và phải thu

	Kỳ này VND	Kỳ trước (trình bày lại) VND
Từ tài sản tài chính FVTPL	2,059,950,450	1,721,786,800
Từ tài sản tài chính HTM	15,115,631,114	4,036,296,666
Từ các khoản cho vay và phải thu	2,746,952,933	1,524,097,021
	<b>19,922,434,497</b>	<b>7,282,180,487</b>

#### 27.4. Doanh thu ngoài thu nhập các tài sản tài chính

	Kỳ này VND	Kỳ trước (trình bày lại) VND
Doanh thu nghiệp vụ môi giới chứng khoán	1,861,033,138	1,566,339,943
Doanh thu nghiệp vụ lưu ký chứng khoán	112,161,469	97,754,373
Doanh thu hoạt động tư vấn tài chính	-	11,105,000,000
Thu nhập từ hoạt động khác	399,533,855	-
	<b>2,172,728,462</b>	<b>12,769,094,316</b>

### 28. DOANH THU HOẠT ĐỘNG TÀI CHÍNH

	Kỳ này VND	Kỳ trước (trình bày lại) VND
Chênh lệch tỷ giá hối đoái	4,103,731	-
- Chênh lệch lãi tỷ giá hối đoái đã thực hiện	4,103,731	-
Doanh thu lãi tiền gửi không kỳ hạn	322,273,108	989,854,441
	<b>326,376,839</b>	<b>989,854,441</b>

### 29. CHI PHÍ HOẠT ĐỘNG CUNG CẤP DỊCH VỤ

	Kỳ này VND	Kỳ trước (trình bày lại) VND
Chi phí nghiệp vụ môi giới chứng khoán	2,371,139,956	2,294,355,696
Chi phí nghiệp vụ lưu ký chứng khoán	111,899,119	97,647,523
Chi phí hoạt động tư vấn tài chính	1,504,093,970	1,500,850,420
	<b>3,987,133,045</b>	<b>3,892,853,639</b>

## Công ty Cổ phần Chứng khoán Thiên Việt

THUYẾT MINH BÁO CÁO TÀI CHÍNH HỢP NHẤT (tiếp theo)

B05-CTCK/HN

vào ngày 31 tháng 3 năm 2017 và cho kỳ báo cáo quý 1 năm 2017 kết thúc cùng ngày

### 30, CHI PHÍ TÀI CHÍNH

	Kỳ này VND	Kỳ trước (trình bày lại) VND
Chênh lệch lỗ tỷ giá hối đoái đã và chưa thực hiện	3,775,780	2,102,226
Chi phí lãi vay	9,743,269,206	406,595,581
	<b>9,747,044,986</b>	<b>408,697,807</b>

### 31, THU NHẬP KHÁC

	Kỳ này VND	Kỳ trước (trình bày lại) VND
Thu nhập khác	123,600	-
Chi phí khác	(1)	(3)
	<b>123,599</b>	<b>(3)</b>

### 32, CHI PHÍ QUẢN LÝ CÔNG TY CHỨNG KHOẢN

	Kỳ này VND	Kỳ trước (trình bày lại) VND
Chi phí lương và các khoản khác theo lương	2,477,283,513	2,328,365,811
Chi phí dịch vụ mua ngoài	657,818,533	573,859,424
Phân bổ chi phí lợi thế thương mại (Thuyết minh số 16)	587,046,575	587,046,575
BHXH, BHYT, KPCĐ và BHTN	342,942,761	309,210,040
Chi phí khấu hao TSCĐ	90,710,454	135,262,416
Chi phí công cụ, dụng cụ	68,193,081	92,191,990
Chi phí thuế, phí và lệ phí	9,419,619	21,573,513
Chi phí khác	466,746,123	464,409,207
	<b>4,700,140,659</b>	<b>4,509,918,976</b>

### 33, THUẾ THU NHẬP DOANH NGHIỆP

Thuế suất thuế thu nhập doanh nghiệp ("thuế TNDN") áp dụng cho Công ty là 20% lợi nhuận chịu thuế (năm 2016: 20%)

Các báo cáo thuế của Công ty sẽ chịu sự kiểm tra của cơ quan thuế. Do việc áp dụng luật và các quy định về thuế đối với các loại nghiệp vụ khác nhau có thể được giải thích theo nhiều cách khác nhau, số thuế được trình bày trên báo cáo tài chính hợp nhất có thể sẽ bị thay đổi theo quyết định cuối cùng của cơ quan thuế.



## Công ty Cổ phần Chứng khoán Thiên Việt

THUYẾT MINH BÁO CÁO TÀI CHÍNH HỢP NHẤT (tiếp theo)

B05-CTCK/HN

vào ngày 31 tháng 3 năm 2017 và cho kỳ báo cáo quý 1 năm 2017 kết thúc cùng ngày

### 33. THUẾ THU NHẬP DOANH NGHIỆP (tiếp theo)

#### 33.1 Chi phí thuế TNDN

	Kỳ này VND	Kỳ trước (trình bày lại) VND
Chi phí thuế TNDN hiện hành	8,500,900,511	4,330,695,069
Chi phí thuế TNDN hoãn lại	-	-
	<b>8,500,900,511</b>	<b>4,330,695,069</b>

#### 33.2 Thuế TNDN hiện hành

Thuế thu nhập doanh nghiệp hiện hành phải trả được xác định dựa trên thu nhập chịu thuế của năm hiện tại. Thu nhập chịu thuế khác với thu nhập được báo cáo trong báo cáo kết quả hoạt động hợp nhất vì thu nhập chịu thuế không bao gồm các khoản mục thu nhập chịu thuế hay chi phí được khấu trừ cho mục đích tính thuế trong các năm khác và cũng không bao gồm các khoản mục không phải chịu thuế hay không được khấu trừ cho mục đích tính thuế. Thuế thu nhập doanh nghiệp hiện hành phải trả của Công ty được tính theo thuế suất đã ban hành đến ngày kết thúc niên độ kế toán năm.

Dưới đây là đối chiếu chi phí thuế TNDN và kết quả của lợi nhuận kế toán trước thuế nhân với thuế suất thuế TNDN:

	Kỳ này VND	Kỳ trước (trình bày lại) VND
Lợi nhuận thuần đã thực hiện trước thuế	43,977,406,432	22,821,245,221
Thuế TNDN theo thuế suất 20% áp dụng cho Công ty (năm trước: 20%)	8,795,481,286	4,564,249,044
Ảnh hưởng của hợp nhất báo cáo tài chính	117,409,315	117,409,315
Các khoản điều chỉnh tăng		
- Chi phí dự phòng không được khấu trừ	2,898,512,847	-
Các khoản điều chỉnh giảm		
- Thu nhập từ cổ tức	(411,990,090)	(344,357,360)
- Lỗ năm trước chuyển sang	-	(6,605,930)
Chi phí thuế TNDN	<b>8,500,900,511</b>	<b>4,330,695,069</b>

# Công ty Cổ phần Chứng khoán Thiên Việt

THUYẾT MINH BÁO CÁO TÀI CHÍNH HỢP NHẤT (tiếp theo)  
vào ngày 31 tháng 3 năm 2017 và cho kỳ báo cáo quý 1 năm 2017 kết thúc cùng ngày

B05-CTCK/HN

## 33. THUẾ THU NHẬP DOANH NGHIỆP (tiếp theo)

### 33.3 Thuế thu nhập doanh nghiệp hoãn lại

	Báo cáo tình hình tài chính hợp nhất		Ảnh hưởng đến báo cáo kết quả hoạt động hợp nhất	
	Số cuối năm VND	Số đầu năm VND	Năm nay VND	Năm trước VND
<b>Tài sản thuế TNDN hoãn lại</b>				
Dự phòng giảm giá chứng khoán đầu tư	337,696,000	337,696,000	-	-
Dự phòng phải thu khó đòi	2,280,562,460	2,280,562,460	-	-
	<b>2,618,258,460</b>	<b>2,618,258,460</b>		
<b>Chi phí thuế TNDN hoãn lại</b>			-	-

## 34. NHỮNG THÔNG TIN KHÁC

### 34.1 Nghiệp vụ với các bên liên quan

Những giao dịch trọng yếu của Công ty với các bên liên quan trong năm như sau:

Bên liên quan	Mối quan hệ	Nội dung nghiệp vụ	Quý này VND	Quý trước VND
Quý Đầu tư Tăng trưởng TVAM	Bên liên quan	Thu phí quản lý danh mục đầu tư	396,284,681	-

Tại ngày kết thúc năm tài chính, số dư các giao dịch với các bên liên quan như sau:

Bên liên quan	Mối quan hệ	Nội dung nghiệp vụ	Số cuối kỳ VND	Số đầu kỳ VND
Quý Đầu tư Tăng trưởng TVAM	Bên liên quan	Đầu tư ngắn hạn	24,240,000,000	24,240,000,000

### 34.2 Các giao dịch với các bên liên quan khác

Thu nhập của các thành viên của Hội đồng Quản trị và Tổng Giám đốc trong năm là 462,300,000 đồng (năm trước: 462,300,000 đồng).

# Công ty Cổ phần Chứng khoán Thiên Việt

THUYẾT MINH BÁO CÁO TÀI CHÍNH HỢP NHẤT (tiếp theo)

vào ngày 31 tháng 3 năm 2017 và cho kỳ báo cáo quý 1 năm 2017 kết thúc cùng ngày.

B05-CTCK/HN

## 34. NHỮNG THÔNG TIN KHÁC (tiếp theo)

### 34.3 Thông tin báo cáo bộ phận theo lĩnh vực kinh doanh

Năm nay	Môi giới và dịch vụ khách hàng VND	Tự doanh VND	Tư vấn tài chính VND	Kinh doanh nguồn vốn VND	Quản lý quỹ VND	Tổng cộng VND
1. Doanh thu thuần hoạt động kinh doanh chứng khoán	4.520.147.540	83.592.022.796	-	15.423.296.476	418.145.332	103.953.612.144
2. Các chi phí trực tiếp	(2.863.496.148)	(22.299.063.917)	(1.436.632.031)	(10.152.548.235)	(899.868.192)	(37.651.638.523)
3. Khấu hao và các chi phí phân bổ	(213.119.640)	(185.755.908)	(57.451.939)	-	-	(467.348.485)
<b>Kết quả kinh doanh bộ phận</b>	<b>1.443.531.752</b>	<b>61.106.161.973</b>	<b>(1.504.093.970)</b>	<b>5.270.748.241</b>	<b>(481.722.860)</b>	<b>65.834.625.136</b>
5. Chi phí không phân bổ	-	-	-	-	-	(4.700.140.659)
6. Thu nhập khác	-	-	-	-	-	123.599
<b>Lợi nhuận từ hoạt động kinh doanh trước thuế</b>	<b>1.443.531.752</b>	<b>61.106.161.973</b>	<b>(1.504.093.970)</b>	<b>5.270.748.241</b>	<b>(481.722.860)</b>	<b>61.134.608.076</b>
<b>Tại ngày 31 tháng 3 năm 2017</b>						
1. Tài sản bộ phận	102.794.186.105	456.972.576.919	11.505.250.000	60.726.036.016	6.073.767.461	638.071.816.501
- Tiền	-	3.094.556.411	-	25.070.485.956	1.961.411.389	30.126.453.768
- Tài sản tài chính giữ nhân thông qua lãi lỗ FVTPL-thuần	-	348.162.361.786	-	-	-	348.162.361.786
- Các tài sản tài chính sẵn sàng để bán AFS-thuần	-	46.777.778.872	-	-	-	46.777.778.872
- Các khoản cho vay-thuần	102.659.966.800	-	-	-	-	102.659.966.800
- Dự thu cổ tức/lãi tiền gửi	-	1.375.649.350	-	35.049.864.446	5.600.000	36.431.113.796
- Phải thu bán các tài sản tài chính	-	36.875.410.500	-	-	-	36.875.410.500
- Phải thu các dịch vụ CTCK cung cấp	134.189.305	-	32.700.000	-	-	4.263.173.985
- Các khoản phải thu khác	-	20.686.820.000	11.472.550.000	605.685.614	10.471.382	32.775.526.996
2. Tài sản phân bổ	3.057.722.524	17.610.775.499	933.842.022	1.041.601.501.193	-	1.063.203.842.237
- Trên gửi kỳ hạn	-	14.589.700.000	-	1.040.460.300.000	-	1.055.050.000.000
- Tài sản cố định	3.057.722.524	3.021.076.499	933.842.022	1.141.201.193	-	8.153.842.238
3. Tài sản không phân bổ	105.851.908.629	474.583.353.418	12.439.092.022	1.102.327.537.208	6.073.767.461	1.717.867.977.571
<b>Tổng tài sản</b>	<b>214.935.852</b>	<b>34.523.418.500</b>	<b>-</b>	<b>1.006.440.000.000</b>	<b>-</b>	<b>1.041.178.354.352</b>
1. Nợ phải trả bộ phận	214.935.852	-	-	1.006.440.000.000	-	1.006.440.000.000
- Vay ngắn hạn	-	-	-	-	-	-
- Phải trả hoạt động giao dịch chứng khoán	214.935.852	-	-	-	-	214.935.852
- Phải trả người bán ngắn hạn	-	-	-	-	-	-
2. Nợ phải trả không phân bổ	-	34.523.418.500	-	-	-	34.523.418.500
<b>Tổng nợ phải trả</b>	<b>214.935.852</b>	<b>34.523.418.500</b>	<b>-</b>	<b>1.006.440.000.000</b>	<b>-</b>	<b>1.055.205.493.196</b>

# Công ty Cổ phần Chứng khoán Thiên Việt

THUYẾT MINH BÁO CÁO TÀI CHÍNH HỢP NHẤT (tiếp theo)

B05-CTCK/HN

vào ngày 31 tháng 3 năm 2017 và cho kỳ báo cáo quý 1 năm 2017 kết thúc cùng ngày

## 34. NHỮNG THÔNG TIN KHÁC (tiếp theo)

### 34.4 Cam kết thuê hoạt động

Công ty hiện đang thuê văn phòng theo các hợp đồng thuê hoạt động. Tại ngày 31 tháng 3 năm 2017, các khoản tiền thuê phải trả trong tương lai theo hợp đồng thuê hoạt động được trình bày như sau:

	Số dư cuối kỳ VND	Số dư đầu kỳ VND
Đến 1 năm	3,081,400,049	3,081,400,049
Trên 1 - 5 năm	2,551,166,708	2,551,166,708
	<b>5,612,566,757</b>	<b>5,612,566,757</b>

### 34.5 Mục đích và chính sách quản lý rủi ro tài chính

Nợ phải trả tài chính của Công ty chủ yếu bao gồm các khoản vay và nợ, các khoản phải trả người bán và các khoản phải trả khác. Mục đích chính của những khoản nợ phải trả tài chính này là nhằm huy động nguồn tài chính phục vụ các hoạt động của Công ty. Công ty có các khoản cho vay, phải thu khách hàng và các khoản phải thu khác, tiền mặt và tiền gửi ngắn hạn phát sinh trực tiếp từ hoạt động của Công ty. Công ty không nắm giữ hay phát hành công cụ tài chính phái sinh.

Công ty có rủi ro thị trường, rủi ro tín dụng và rủi ro thanh khoản.

Nghiệp vụ quản lý rủi ro là nghiệp vụ không thể thiếu cho toàn bộ hoạt động kinh doanh của Công ty. Công ty đã xây dựng hệ thống kiểm soát nhằm đảm bảo sự cân bằng ở mức hợp lý giữa chi phí rủi ro phát sinh và chi phí quản lý rủi ro. Tổng Giám đốc liên tục theo dõi quy trình quản lý rủi ro của Công ty để đảm bảo sự cân bằng hợp lý giữa rủi ro và kiểm soát rủi ro.

Tổng Giám đốc xem xét và thống nhất áp dụng các chính sách quản lý cho những rủi ro nói trên như sau:

#### **Rủi ro thị trường**

Rủi ro thị trường là rủi ro mà giá trị hợp lý của các luồng tiền trong tương lai của một công cụ tài chính sẽ biến động theo những thay đổi của giá thị trường. Giá thị trường có bốn loại rủi ro: rủi ro lãi suất, rủi ro tiền tệ, rủi ro giá hàng hóa và rủi ro về giá khác, chẳng hạn như rủi ro về giá cổ phần. Công cụ tài chính bị ảnh hưởng bởi rủi ro thị trường bao gồm các khoản vay và nợ, tiền gửi, các khoản đầu tư sẵn sàng để bán.

#### **Rủi ro lãi suất**

Rủi ro lãi suất là rủi ro mà giá trị hợp lý hoặc các luồng tiền trong tương lai của một công cụ tài chính sẽ biến động theo những thay đổi của lãi suất thị trường. Rủi ro thị trường do thay đổi lãi suất của Công ty chủ yếu liên quan đến tiền và các khoản tiền gửi ngắn hạn của Công ty. Đây là các khoản đầu tư ngắn hạn và không được Công ty nắm giữ nhằm mục đích thu lợi từ sự tăng lên trong giá trị.

Công ty quản lý rủi ro lãi suất bằng cách phân tích tình hình cạnh tranh trên thị trường để có được các lãi suất có lợi cho mục đích của Công ty vẫn nằm trong giới hạn quản lý rủi ro của mình.

Công ty không thực hiện phân tích độ nhạy đối với lãi suất vì rủi ro do thay đổi lãi suất của Công ty tại ngày lập báo cáo là không đáng kể.

# Công ty Cổ phần Chứng khoán Thiên Việt

THUYẾT MINH BÁO CÁO TÀI CHÍNH HỢP NHẤT (tiếp theo)

B05-CTCK/HN

vào ngày 31 tháng 3 năm 2017 và cho kỳ báo cáo quý 1 năm 2017 kết thúc cùng ngày

## *Rủi ro ngoại tệ*

Rủi ro ngoại tệ là rủi ro mà giá trị hợp lý hoặc các luồng tiền trong tương lai của một công cụ tài chính biến động do thay đổi tỷ giá ngoại tệ hối đoái. Công ty đánh giá rủi ro ngoại tệ của Công ty ở mức rất thấp do trong năm 2015 và năm 2016, Công ty hầu như không tham gia vào các giao dịch ngoại tệ.

## **34. NHỮNG THÔNG TIN KHÁC (tiếp theo)**

### **34.5 Mục đích và chính sách quản lý rủi ro tài chính (tiếp theo)**

#### *Rủi ro về giá cổ phiếu*

Các cổ phiếu đã niêm yết và chưa niêm yết do Công ty nắm giữ bị ảnh hưởng bởi các rủi ro thị trường phát sinh từ tính không chắc chắn về giá trị tương lai của cổ phiếu đầu tư. Công ty quản lý rủi ro về giá cổ phiếu bằng cách thiết lập hạn mức đầu tư, Hội đồng Quản trị của Công ty cũng xem xét và phê duyệt các quyết định đầu tư vào cổ phiếu.

#### *Rủi ro tín dụng*

Rủi ro tín dụng là rủi ro mà một bên tham gia trong một công cụ tài chính hoặc hợp đồng khách hàng không thực hiện các nghĩa vụ của mình, dẫn đến tổn thất về tài chính. Công ty có rủi ro tín dụng từ các hoạt động kinh doanh của mình (chủ yếu đối với các khoản cho vay kỳ quỹ và ứng trước tiền bán cho khách hàng) và từ hoạt động tài chính của mình, bao gồm tiền gửi ngân hàng, nghiệp vụ ngoại hối và các công cụ tài chính khác.

#### *Phải thu khách hàng*

Công ty quản lý rủi ro tín dụng khách hàng thông qua các chính sách, thủ tục và quy trình kiểm soát của Công ty có liên quan đến việc quản lý rủi ro tín dụng khách hàng.

Công ty thường xuyên theo dõi các khoản phải thu khách hàng chưa thu được và yêu cầu các hình thức đảm bảo hoặc bảo hiểm tín dụng cho các khách hàng lớn. Đối với các khách hàng lớn, Công ty thực hiện xem xét sự suy giảm trong chất lượng tín dụng của từng khách hàng tại ngày lập báo cáo. Công ty tìm cách duy trì kiểm soát chặt chẽ đối với các khoản phải thu tồn đọng và thành lập một bộ phận kiểm soát tín dụng để giảm thiểu rủi ro tín dụng. Trên cơ sở này và việc các khoản phải thu khách hàng của Công ty có liên quan đến nhiều khách hàng khác nhau, rủi ro tín dụng không bị tập trung đáng kể vào một khách hàng nhất định.

#### *Tiền gửi ngân hàng*

Công ty chủ yếu duy trì số dư tiền gửi tại các ngân hàng được nhiều người biết đến ở Việt Nam. Rủi ro tín dụng đối với số dư tiền gửi tại các ngân hàng được quản lý bởi bộ phận ngân quỹ của Công ty theo chính sách của Công ty. Rủi ro tín dụng tối đa của Công ty đối với các khoản mục trong Báo cáo tình hình tài chính hợp nhất tại mỗi kỳ lập báo cáo chính là giá trị ghi sổ. Công ty nhận thấy mức độ tập trung rủi ro tín dụng đối với tiền gửi ngân hàng là thấp.

#### *Các khoản cho vay kỳ quỹ và ứng trước cho khách hàng*

Công ty quản lý rủi ro tín dụng khách hàng thông qua các chính sách, thủ tục và quy trình kiểm soát của Công ty có liên quan đến quy trình cho vay kỳ quỹ và ứng trước cho khách hàng.

Công ty thực hiện đánh giá và thẩm định khách hàng để xác định hạn mức tín dụng cũng như các tỷ lệ kỳ quỹ và ứng trước khi ký kết các hợp đồng kỳ quỹ và ứng trước cho khách hàng, cũng như định kỳ kiểm tra lại tình hình tài chính của khách hàng vay để có các điều chỉnh phù hợp về tỷ lệ kỳ quỹ và hạn mức tín dụng.

## Công ty Cổ phần Chứng khoán Thiên Việt

THUYẾT MINH BÁO CÁO TÀI CHÍNH HỢP NHẤT (tiếp theo)

vào ngày 31 tháng 3 năm 2017 và cho kỳ báo cáo quý 1 năm 2017 kết thúc cùng ngày

B05-CTCK/HN

### 34. NHỮNG THÔNG TIN KHÁC (tiếp theo)

#### 34.5 Mục đích và chính sách quản lý rủi ro tài chính (tiếp theo)

##### Rủi ro tín dụng (tiếp theo)

Các khoản cho vay kỳ quỹ và ứng trước cho khách hàng

Ngoại trừ các tài sản tài chính mà Công ty đã lập dự phòng như trong Thuyết minh số 6.5, Tổng Giám đốc của Công ty đánh giá rằng tất cả các tài sản tài chính đều trong hạn và không bị suy giảm vì các tài sản tài chính này đều liên quan đến các khách hàng có uy tín và có khả năng thanh toán tốt, ngoại trừ các khoản phải thu sau đây được coi là quá hạn nhưng chưa bị suy giảm tại ngày 31 tháng 3 năm 2017.

Chi tiết về phân loại chất lượng tín dụng toàn bộ tài sản tài chính có liên quan đến rủi ro tín dụng tại ngày 31 tháng 3 năm 2017 như sau:

	Không quá hạn và không bị suy giảm VND				Quá hạn nhưng không bị suy giảm VND			Bị suy giảm giá trị VND	Tổng cộng VND
	Dưới 3 tháng VND	3 - 6 tháng VND	6 - 12 tháng VND	Trên 1 năm VND	Dưới 3 tháng VND	3 - 6 tháng VND	6 - 12 tháng VND		
<b>Ngày 31 tháng 3 năm 2017</b>									
Các khoản cho vay - góp	102,659,996,800	-	-	-	-	-	-	580,158,718	103,240,155,518
Tài sản tài chính khác	115,451,247,660	-	-	-	-	-	-	-	115,451,247,660
Phải thu bán các tài sản tài chính	36,875,410,500	-	-	-	-	-	-	-	36,875,410,500
Các khoản phải thu và dự thu cổ tức, tiền lãi các khoản đầu tư	36,431,113,796	-	-	-	-	-	-	-	36,431,113,796
Phải thu các dịch vụ công ty chứng khoán cung cấp	4,263,173,985	-	-	-	-	-	-	-	4,263,173,985
Các khoản cầm cố, kỳ quỹ, kỳ cược	1,067,258,000	-	-	-	-	-	-	-	1,067,258,000
Phải thu khác	36,814,291,379	-	-	-	-	-	-	-	36,814,291,379
<b>Tổng cộng</b>	<b>218,111,244,460</b>	-	-	-	-	-	-	<b>580,158,718</b>	<b>218,691,403,178</b>

##### Rủi ro thanh khoản

Rủi ro thanh khoản là rủi ro Công ty gặp khó khăn khi thực hiện các nghĩa vụ tài chính do thiếu vốn, Rủi ro thanh khoản của Công ty chủ yếu phát sinh từ việc các tài sản tài chính và nợ phải trả tài chính có các thời điểm đáo hạn lệch nhau.

Công ty giám sát rủi ro thanh khoản thông qua việc duy trì một lượng tiền mặt và các khoản tương đương tiền và các khoản vay ngắn hạn ở mức mà Tổng Giám đốc cho là đủ để đáp ứng cho các hoạt động của Công ty và để giảm thiểu ảnh hưởng của những biến động về lãi suất.

# Công ty Cổ phần Chứng khoán Thiên Việt

THUYẾT MINH BÁO CÁO TÀI CHÍNH HỢP NHẤT (tiếp theo)

vào ngày 31 tháng 3 năm 2017 và cho kỳ báo cáo quý 1 năm 2017 kết thúc cùng ngày

B05-CTCK/HN

## 34. NHỮNG THÔNG TIN KHÁC (tiếp theo)

### 34.5 Mục đích và chính sách quản lý rủi ro tài chính (tiếp theo)

*Rủi ro thanh khoản* (tiếp theo)

Bảng dưới đây tổng hợp thời hạn thanh toán của các khoản tài sản tài chính và nợ phải trả tài chính của Công ty tại ngày 31 tháng 3 năm 2017:

	Quả hiện VND	Không kỳ hạn VND	Đến 01 năm VND	Từ 01 - 05 năm VND	Trên 05 năm VND	Tổng cộng VND
<b>TÀI SẢN TÀI CHÍNH</b>						
Các khoản đầu tư nắm giữ để kinh doanh - góp	-	331,005,160,142	-	-	-	331,005,160,142
Cổ phiếu niêm yết	-	305,987,986,319	-	-	-	305,987,986,319
Cổ phiếu chưa niêm yết	-	777,173,823	-	-	-	777,173,823
Trái phiếu	-	-	-	-	-	-
Chứng chỉ quỹ	-	24,240,000,000	-	-	-	24,240,000,000
Các khoản đầu tư sẵn sàng để bán - góp	-	48,466,258,872	-	-	-	48,466,258,872
Cổ phiếu chưa niêm yết	-	48,466,258,872	-	-	-	48,466,258,872
Các khoản đầu tư nắm giữ đến ngày đáo hạn	-	-	1,055,050,000,000	-	-	1,055,050,000,000
Triển gửi kỳ hạn	-	-	1,055,050,000,000	-	-	1,055,050,000,000
Các khoản cho vay - góp	580,158,718	-	102,659,996,800	-	-	103,240,155,518
Tài sản tài chính khác	-	4,263,173,985	106,082,051,292	1,067,258,000	4,038,764,383	116,451,247,660
Phải thu bán, các tài sản tài chính	-	-	36,875,410,500	-	-	36,875,410,500
Các khoản phải thu và dự thu cố tức, tiền lãi các khoản đầu tư	-	-	36,431,113,796	-	-	36,431,113,796
Phải thu các dịch vụ công ty chứng khoán cung cấp	-	4,263,173,985	-	-	-	4,263,173,985
Các khoản cầm cố, ký quỹ, ký cược	-	-	-	1,067,258,000	-	1,067,258,000
Phải thu khác	-	-	32,775,626,996	-	4,038,764,383	36,814,291,379
Tiền và các khoản tương đương tiền	-	30,126,453,766	-	-	-	30,126,453,766
	580,158,718	413,861,046,765	1,263,792,048,092	1,067,258,000	4,038,764,383	1,683,339,275,958
<b>NỢ TÀI CHÍNH</b>						
Vay ngắn hạn	-	-	1,006,440,000,000	-	-	1,006,440,000,000
Phải trả hoạt động giao dịch chứng khoán	-	214,935,852	-	-	-	214,935,852
Phải trả, phải nộp khác	-	37,383,906,351	-	-	-	37,383,906,351
	-	37,598,842,203	1,006,440,000,000	-	-	1,044,038,842,203
Mức chênh lệch thanh khoản ròng	580,158,718	376,262,204,562	257,352,048,092	1,067,258,000	4,038,764,383	639,300,433,755

# Công ty Cổ phần Chứng khoán Thiên Việt

THUYẾT MINH BÁO CÁO TÀI CHÍNH HỢP NHẤT (tiếp theo)  
vào ngày 31 tháng 3 năm 2017 và cho kỳ báo cáo quý 1 năm 2017 kết thúc cùng ngày

B05-CTCK/HN

## 34. NHỮNG THÔNG TIN KHÁC (tiếp theo)

### 34,5 Mục đích và chính sách quản lý rủi ro tài chính (tiếp theo)

#### Rủi ro thanh khoản (tiếp theo)

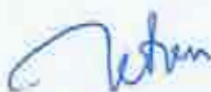
Công ty cho rằng mức độ tập trung rủi ro đối với việc trả nợ là thấp. Công ty có đủ khả năng tiếp cận các nguồn vốn và các khoản vay đến hạn thanh toán trong vòng 12 tháng có thể được tái tục với các bên cho vay hiện tại.

## 35. CÁC SỰ KIỆN PHÁT SINH SAU NGÀY KẾT THÚC NIÊN ĐỘ KẾ TOÁN

Không có sự kiện nào khác phát sinh sau ngày kết thúc niên độ kế toán có ảnh hưởng trọng yếu hoặc có thể gây ảnh hưởng trọng yếu đến hoạt động của Công ty và kết quả hoạt động kinh doanh của Công ty sau ngày kết thúc niên độ kế toán yêu cầu phải được điều chỉnh hay trình bày trong báo cáo tài chính hợp nhất.



Bà Nguyễn Thị Vân  
Người lập



Ông Lê Quang Tiến  
Kế toán Trưởng



Bà Nguyễn Thanh Thảo  
Tổng Giám đốc

Hà Nội, Việt Nam

Ngày 20 tháng 4 năm 2017